



Rencana Kerja (RENJA)

Pembangunan Peternakan

Tahun 2021



PEMERINTAH PROVINSI KALIMANTAN TIMUR
DINAS PETERNAKAN DAN KESEHATAN HEWAN
Jl. Bhayangkara No. 54. Telp: (0541) 743921 /
7427745 Fax: (0541) 736228—Samarinda, Indonesia
E-mail: dinaspeternakankaltim@gmail.com



PEMERINTAH PROVINSI KALIMANTAN TIMUR
DINAS PETERNAKAN DAN KESEHATAN HEWAN
Jl. Bhayangkara. No. 54 Telp. (0541) 743921-741642, Fax. 736228
Samarinda 75121

KEPUTUSAN
KEPALA DINAS PETERNAKAN DAN KESEHATAN HEWAN
PROVINSI KALIMANTAN TIMUR

NOMOR : 120 Tahun 2020

TENTANG
PENETAPAN RENCANA KERJA
DINAS PETERNAKAN DAN KESEHATAN HEWAN
PROVINSI KALIMANTAN TIMUR TAHUN 2021

KEPALA DINAS PETERNAKAN DAN KESEHATAN HEWAN
PROVINSI KALIMANTAN TIMUR

- Menimbang** :
- a. bahwa untuk memberikan kepastian kebijakan dalam melaksanakan program dan kegiatan Perangkat Daerah Provinsi Kalimantan Timur perlu disusun Rencana Kerja Dinas Peternakan dan Kesehatan Hewan Provinsi Kalimantan Timur Tahun 2021;
 - b. bahwa Rencana Kerja Perangkat Daerah (Renja PERANGKAT DAERAH) adalah dokumen perencanaan Perangkat Daerah untuk periode 1 (satu) tahun yang memuat program dan kegiatan, lokasi kegiatan, indikator kinerja, kelompok sasaran dan pagu indikatif dan prakiraan maju;
 - c. bahwa sesuai Undang-undang Nomor 25 Tahun 2004 tentang Sistem Perencanaan Pembangunan Nasional, serta Peraturan Menteri Dalam Negeri Nomor 54 Tahun 2010 tentang Pelaksanaan Peraturan Pemerintah Nomor 8 Tahun 2008 tentang Tahapan, Tatacara Penyusunan, Pengendalian dan Evaluasi Pelaksanaan Rencana Pembangunan Daerah, Renja PERANGKAT DAERAH ditetapkan dengan Surat Keputusan Kepala Perangkat Daerah;
 - d. bahwa berdasarkan pertimbangan sebagaimana dimaksud dalam huruf (c) diatas perlu menetapkan Surat Keputusan Kepala Dinas Peternakan dan Kesehatan Hewan Provinsi Kalimantan Timur Tentang Rencana Kerja Dinas Peternakan dan Kesehatan Hewan Tahun 2018 Provinsi Kalimantan Timur.

- Mengingat** : 1. Undang-Undang RI Nomor 25 Tahun 2004 tentang Sistem Perencanaan Pembangunan Nasional;
2. Undang-Undang Nomor 23 Tahun 2014 tentang Pemerintahan Daerah;
3. Peraturan Pemerintah Nomor 38 Tahun 2007 tentang Pembagian Urusan Pemerintahan antara Pemerintah, Pemerintah Daerah Provinsi, Pemerintah Daerah Kabupaten/Kota;
4. Peraturan Menteri Dalam Negeri Nomor 13 Tahun 2006 tentang Pedoman Pengelolaan Keuangan Daerah, sebagaimana telah diubah beberapa kali terakhir dengan Peraturan Menteri Dalam Negeri Nomor 21 Tahun 2011 tentang Perubahan Kedua Atas Peraturan Menteri Dalam Negeri Nomor 13 Tahun 2006 tentang Pedoman Pengelolaan Keuangan Daerah;
5. Peraturan Menteri Dalam Negeri Nomor 54 Tahun 2010 tentang Pelaksanaan Peraturan Pemerintah Nomor 8 Tahun 2008 tentang Tahapan, Tata Cara Penyusunan, Pengendalian, dan Evaluasi Pelaksanaan Rencana Pembangunan Daerah;
6. Peraturan Menteri Dalam Negeri Nomor 86 Tahun 2017 tentang Tata Cara Perencanaan, Pengendalian Dan Evaluasi Pembangunan Daerah, bahwa Penetapan Renja Perangkat Daerah
7. Peraturan Daerah Provinsi Kalimantan Timur Nomor 5 Tahun 2008 tentang Urusan Pemerintahan Daerah Provinsi Kalimantan Timur;
8. Peraturan Gubernur Kalimantan Timur Nomor 42 Tahun 2021 tentang Rencana Kerja Pembangunan Daerah Provinsi Kalimantan Timur Tahun 2021;

MEMUTUSKAN :

Menetapkan :

KESATU : Rencana Kerja Dinas Peternakan dan Kesehatan Hewan Provinsi Kalimantan Timur Tahun 2021.

KEDUA : Rencana Kerja Dinas Peternakan dan Kesehatan Hewan Provinsi Kalimantan Timur Tahun 2021 sebagaimana Diktum Kesatu merupakan landasan bagi unit kerja dilingkungan PERANGKAT DAERAH Provinsi Kalimantan Timur dalam melaksanakan Program dan kegiatan sesuai dengan Tugas Pokok dan Fungsi Dinas Peternakan dan Kesehatan Hewan Provinsi Kalimantan Timur yang telah ditetapkan.

- KETIGA : Rencana Kerja Dinas Peternakan dan Kesehatan Hewan Provinsi Kalimantan Timur Tahun 2021 dijadikan bahan acuan dalam evaluasi kinerja Dinas Peternakan dan Kesehatan Hewan Provinsi Kalimantan Timur Tahun 2021.
- KEEMPAT : Rencana Kerja Dinas Peternakan dan Kesehatan Hewan Provinsi Kalimantan Timur Tahun 2021 sebagaimana tercantum dalam lampiran Surat Keputusan ini merupakan satu kesatuan dan bagian yang tidak terpisahkan dari surat keputusan ini.
- KELIMA : Keputusan ini berlaku sejak ditetapkannya keputusan ini, dengan ketentuan apabila dikemudian hari terdapat kekeliruan di dalam keputusan ini akan diadakan perubahan sebagaimana mestinya.

Ditetapkan di : Samarinda

Pada Tanggal : 13 Agustus 2020

Kepala,



Ir. H. Dadang Sudarya, MMT
Pembina Utama Madya
NIP. 19601004 198703 1 009

KATA PENGANTAR

Puji dan Syukur Kehadirat Allah SWT, atas Berkat Rahmat dan Hidayah-Nya akhirnya penyusunan Rancangan Akhir Rencana Kerja (Renja) Dinas Peternakan dan Kesehatan Hewan Provinsi Kalimantan Timur Tahun 2021 dapat terselesaikan dengan baik.

Peran pemerintah bersifat stimulus atau pengungkit khususnya dalam rangka revitalisasi pertanian untuk mendorong tumbuhnya agribisnis peternakan, sehingga perkembangan peternakan tidak terlepas dari peran serta masyarakat peternakan sebagai pelaku usaha. Untuk itu diperlukan rencana kerja yang sinergi dan difasilitasi oleh Pemerintah baik Pusat, Provinsi maupun Kabupaten/Kota.

Rancangan Akhir Rencana Kerja (Renja) Dinas Peternakan dan Kesehatan Hewan Provinsi Kalimantan Timur memuat evaluasi pelaksanaan rencana kerja tahun sebelumnya, tujuan, sasaran, program dan kegiatan pembangunan sesuai dengan tugas pokok dan fungsinya, berpedoman pada Rencana Strategis (Renstra) tahun 2019-2023 dan bersifat indikatif. Selanjutnya Rancangan Rencana Kerja Perangkat Daerah menjadi landasan atau pedoman dalam penyusunan Rencana Kerja Anggaran (RKA) Tahun Anggaran 2021.

Rancangan Akhir Rencana Kerja (Renja) Tahun 2021 ini diharapkan dapat dimanfaatkan bagi seluruh pelaksanaan kegiatan serta pihak terkait lainnya dalam rangka perencanaan dan pelaksanaan pembangunan peternakan di Kalimantan Timur, terutama dalam upaya kecukupan daging dan penyediaan komoditas peternakan lainnya, pemberdayaan ekonomi pedesaan serta memanfaatkan peluang pasar komoditas peternakan.

Samarinda, 13 Agustus 2020

Kepala Dinas,



Ir. H. Dadang Sudarya, MMT

Pembina Utama Madya

NIP. 19601004 198703 1 009

DAFTAR ISI

KATA PENGANTAR	i
DAFTAR ISI	ii
DAFTAR TABEL	iii
DAFTAR GRAFIK	iv
BAB I. PENDAHULUAN	1
1.1. Latar Belakang	1
1.2. Landasan Hukum	3
1.3. Maksud dan Tujuan	4
1.4. Sistematika Penulisan	4
BAB II. EVALUASI PELAKSANAAN RENJA SKPD TAHUN LALU	5
2.1. Evaluasi Pelaksanaan Renja SKPD 2013 dan Capaian Renstra SKPD	5
2.2. Analisis kinerja pelayanan	29
2.3. Isu-isu penting penyelenggaraan tugas dan fungsi SKPD	46
2.4. Review terhadap rancangan akhir SKPD	46
2.5. Penelaahan Usulan Program dan Kegiatan Masyarakat	52
BAB III. TUJUAN, SASARAN, PROGRAM DAN KEGIATAN	55
3.1. Telaahan terhadap Kebijakan Nasional	55
3.2. Tujuan dan Sasaran Renja	57
3.3. Program dan Kegiatan	58
BAB IV RENCANA KERJA DAN PENDANAAN PERANGKAT DAERAH	72
BAB V. PENUTUP	79
LAMPIRAN – LAMPIRAN	

DAFTAR TABEL

Hal

Tabel 2.1	Dukungan Anggaran APBD Provinsi dan APBN Tahun 2008-2019.....	15
Tabel 2.2	Rekapitulasi Evaluasi Hasil Pelaksanaan RENJA dan Pencapaian Renstra Dinas Peternakan dan Kesehatan Hewan Provinsi Kalimantan Timur.....	17
Tabel 2.3	Pengukuran Capaian Sasaran Strategis 1 Produksi Daging Tahun 2019	32
Tabel 2.4	Pengukuran Capaian Sasaran Strategis 1 Produksi Telur Tahun 2019...	33
Tabel 2.5.	Tabel 2.5 Pengukuran Capaian Sasaran Strategis 2 (dua) Nilai Tukar Petani (NTP) Peternakan Tahun 2019	35
Tabel 2.6.	<i>Pengadaan Ternak Tahun 2009-2019</i>	35
Tabel 2.7.	Populasi Ternak di Kalimantan Timur Tahun 2013 – 2018 (ekor).....	38
Tabel 2.8	<i>Produksi Hasil Ternak Daging dan Telur di Kalimantan Timur Tahun 2013 - 2018 (ton).....</i>	42
Tabel 2.9	<i>Produksi Daging Sapi di Kalimantan Timur Tahun 2013 - 2018 (ton)</i>	42
Tabel 2.10	Konsumsi Hasil Ternak di Kalimantan Timur Tahun 2013 – 2018 (Ton).....	43
Tabel 2.11	Pencapaian Kinerja Pelayanan Dinas Peternakan dan Kesehatan Hewan.....	45
Tabel 2.12	Rancangan Awal Renja tahun 2021 Dinas Peternakan dan Kesehatan Hewan	47
Tabel 2.13	Usulan Program dan Kegiatan dari Para Pemangku Kepentingan Tahun 2021	53
Tabel 3.1	Tujuan dan Indikator Kinerja Dinas Peternakan dan Kesehatan Hewan Provinsi Kalimantan Timur.....	57
Tabel 3.2	Sasaran Strategis dan Indikator Kinerja Dinas Peternakan dan Kesehatan Hewan Provinsi Kalimantan Timur.....	58
Tabel 3.3	Rencana Kerja Program dan Kegiatan , Indikator, dan Pendanaan Tahun 2021	62

Tabel 3.4	Kesesuaian Renstra dengan Rancangan Renja Tahun 2021 Dinas Peternakan dan Kesehatan Hewan Provinsi Kalimantan Timur.....	67
Tabel 4.1	Pagu Dinas Peternakan dan Kesehatan Hewan terhadap Rancangan Provinsi Kalimantan Timur Tahun 2021.....	72
Tabel 4.2	Program Kegiatan Belanja Langsung Pada Rancangan Renja Dinas Peternakan dan Kesehatan Hewan Provinsi Kalimantan Timur Tahun 2021.....	74

BAB I

PENDAHULUAN

1.1. Latar Belakang

Pembangunan peternakan merupakan salah satu bagian dari lima komoditas strategis nasional tersebut pada dasarnya adalah untuk penyediaan pangan hewani yang **Aman, Sehat, Utuh dan Halal (ASUH)** maupun kuantitas dan turut berperan dalam mendorong terhadap peningkatan kualitas sumberdaya manusia dari sisi pemenuhan gizi melalui penyediaan konsumsi protein hewani asal ternak yaitu daging, telur dan susu. Selain itu mendorong tumbuhnya ekonomi yang berkerakyatan sehingga dapat meningkatkan pendapatan dan kesejahteraan masyarakat khususnya masyarakat peternakan.

Pembangunan Peternakan di Kalimantan Timur dengan penetapan target 2 (dua) juta ekor sapi menjadi landasan penetapan kebijakan strategis pembangunan peternakan selanjutnya, upaya peningkatan populasi dengan sistem “Mini Ranch” sehingga tingkat kepemilikan ternak sapi pada setiap Rumah Tangga Peternak (RTP) meningkat, serta keunggulan lainnya

Pembangunan peternakan Kalimantan Timur diharapkan dapat meningkatkan produksi pangan asal ternak dan meningkatkan kesejahteraan peternak, dengan strategi:

1. Peningkatan peran swasta dan penguatan usaha peternakan rakyat;
2. Peningkatan populasi dan produktivitas ternak;
3. Peningkatan status kesehatan hewan dan pengawasan lalu lintas hewan/ternak;
4. Peningkatan Daya Saing Produk Peternakan.

Dinas Peternakan dan Kesehatan Hewan Provinsi Kalimantan Timur yang mempunyai tugas menyelenggarakan kewenangan desentralisasi dan dekonsentrasi di bidang peternakan, dalam menjalankan tugas dan fungsinya memerlukan tujuan, sasaran, Strategi dan arah kebijakan untuk dapat mencapai peningkatan kontribusi terhadap perekonomian daerah.

Penetapan program, kegiatan dan operasional pelayanan yang ada dirancang secara berjenjang, melalui mekanisme musyawarah pembangunan yang diformulasikan pada setiap tahunnya sebagai penjabaran dari Rencana Strategis (Renstra) Pembangunan Peternakan. Peran pemerintah lebih banyak kepada peran-peran stimulasi, dinamisasi, regulasi dan fasilitasi bagi masyarakat dan pelaku usaha peternakan. Oleh karena itu partisipasi masyarakat terus akan didorong pada setiap tahapan dimulai dari perencanaan, pelaksanaan hingga pengawasan. Peran masyarakat dalam pengawasan pembangunan saat ini telah berkembang dengan pesat sebagai dampak dari keterbukaan informasi publik sehingga perlu dilakukan pengelolaan dengan baik melalui media cetak, elektronik, website maupun bertatap muka.

Renja Perangkat Daerah adalah dokumen perencanaan Perangkat Daerah untuk periode satu (1) tahun, yang memuat kebijakan, program, dan kegiatan pembangunan baik yang dilaksanakan langsung oleh pemerintah daerah maupun yang ditempuh dengan mendorong partisipasi masyarakat. Penyusunan rancangan Renja Perangkat Daerah merupakan tahapan awal yang harus dilakukan sebelum disempurnakan menjadi dokumen Renja Perangkat Daerah yang definitif.

Dalam prosesnya, penyusunan rancangan Renja Perangkat Daerah mengacu pada kerangka arahan yang dirumuskan dalam rancangan awal Perangkat Daerah. Oleh karena itu penyusunan rancangan Renja Perangkat Daerah dapat dikerjakan secara simultan/paralel dengan penyusunan rancangan awal Perangkat Daerah, dengan fokus melakukan pengkajian terlebih dahulu terhadap kondisi eksisting Perangkat Daerah, evaluasi pelaksanaan Renja Perangkat Daerah tahun-tahun sebelumnya dan evaluasi kinerja terhadap pencapaian Renstra Perangkat Daerah.

Penyusunan Renja Perangkat Daerah yang dilakukan melalui dua tahapan yang merupakan suatu rangkaian proses yang berurutan, mencakup:

1. Tahap perumusan rancangan Renja Perangkat Daerah; dan
2. Tahap penyajian rancangan Renja Perangkat Daerah.

Adapun prioritas Pembangunan Daerah 2019 – 2023 adalah :

1. Peningkatan daya sumber daya manusia dan tenaga kerja
2. Peningkatan nilai tambah dan daya saing produk komoditi unggulan daerah
3. Optimalisasi sumber-sumber pendapatan daerah, penataan perizinan dan pengendalian investasi
4. Penguatan konektivitas dan pemerataan pelayanan infrastruktur dasar
5. Peningkatan kualitas pengelolaan lingkungan hidup dan penataan ruang
6. Peningkatan kinerja tata kelola pemerintah daerah dan kualitas pelayanan publik

Untuk mencapai sasaran program seperti tersebut di atas, maka disusunlah Rencana Strategis Perangkat Daerah Dinas Peternakan dan Kesehatan Hewan Provinsi Kalimantan Timur Tahun 2019-2023. Renstra ini diwujudkan setiap tahun melalui Rencana Kerja (Renja) Perangkat Daerah yang memberikan gambaran tentang program dan kegiatan, dimana pelaksanaannya, berapa dana yang dibutuhkan oleh Perangkat Daerah untuk mencapai sasaran program/kegiatan dalam satu tahun anggaran. Selain itu, Renja Perangkat Daerah Dinas Peternakan dan Kesehatan Hewan Provinsi Kalimantan Timur mengakomodasi Renja Perangkat Daerah Dinas Peternakan Kabupaten/Kota dan stakeholder terkait lain.

1.2. Landasan Hukum

Beberapa perundangan-undangan yang digunakan sebagai dasar hukum dalam pelaksanaan penyusunan Renja Perangkat Daerah tahun 2015 adalah sebagai berikut :

1. Undang-undang No. 25 Tahun 2004 tentang Sistem Perencanaan Pembangunan Nasional.
2. Undang-undang No. 32 tahun 2004 tentang Pemerintah Daerah.
3. Undang-undang No. 14 Tahun 2008 tentang Keterbukaan Informasi Publik.
4. Peraturan Pemerintah No. 58 Tahun 2005 tentang Pengelolaan Keuangan Daerah.
5. Peraturan Pemerintah No. 8 Tahun 2008 tentang Tahapan Tatacara Penyusunan, Pengendalian dan Evaluasi Pelaksanaan Rencana Pembangunan Daerah
6. Peraturan Menteri Dalam Negeri No. 13 Tahun 2006 tentang Pedoman Pengelolaan Keuangan Daerah.
7. Peraturan Menteri Dalam Negeri No. 59 tahun 2007 tentang Perubahan Permendagri No. 13 tahun 2006
8. Surat Edaran Menteri Dalam Negeri Nomor 050/2000/II/Bangda, tanggal 28 Februari 2008 tentang Pedoman Penyusunan Rencana Kerja Pembangunan Daerah (RKPD)
9. Peraturan Menteri Dalam Negeri Nomor: 54 Tahun 2010 Tentang Pelaksanaan Peraturan Pemerinta Nomor 8 Tahun 2008 tentang Tahapan, Tatacara Penyusunan, Pengendalian, dan Evaluasi Pelaksanaan Rencana Pembangunan Daerah.
10. Peraturan Menteri Dalam Negeri Republik Indonesia Nomor 86 Tahun 2017 Tentang Tata Cara Perencanaan, Pengendalian dan Evaluasi Pembangunan Daerah, Tata Cara Evaluasi Rancangan Peraturan Daerah Tentang Rencana Pembangunan Jangka Menengah Daerah, Serta Tata Cara Perubahan Rencana Pembangunan Jangka Menengah Daerah, Rencana Pembangunan Jangka Menengah Daerah, dan Rencana Kerja Pemerintah Daerah.
11. Peraturan Daerah Provinsi Kalimantan Timur Nomor 15 Tahun 2008 tentang Rencana Pembangunan Jangka Panjang Daerah Provinsi Kaltim Tahun 2005 -2025.
12. Peraturan Daerah Provinsi Kalimantan Timur Nomor 2 Tahun 2019 tentang Rencana Pembangunan Jangka Menengah Daerah Provinsi Kalimantan Timur Tahun 2019-2023;
13. Peraturan Gubernur Kalimantan Timur Nomor 42 Tahun 2021 tanggal 17 Juli 2021 tentang Rencana Kerja Pembangunan Daerah Provinsi Kalimantan Timur Tahun 2021;

1.3. Maksud dan Tujuan

Maksud dari penyusunan Rencana Kerja (Renja) Dinas Peternakan dan Kesehatan Hewan Provinsi Kalimantan Timur adalah sebagai bahan acuan dan arahan bagi Dinas Peternakan dan Kesehatan Hewan Provinsi Kalimantan Timur dalam melaksanakan program/kegiatan bidang peternakan di Kalimantan Timur, sehingga tugas pokok dan

fungsi penyelenggaraan pemerintahan dan fasilitasi bidang peternakan di Kalimantan Timur, antara lain diindikasikan dalam hal meningkatnya kontribusi sektor peternakan terhadap ekonomi daerah.

Tujuan yang diharapkan dari Renja Perangkat Daerah ini adalah:

1. Terjabarkannya Renstra Perangkat Daerah berdasarkan Perangkat Daerah tahun 2021
2. Tersedianya gambaran yang jelas tentang program dan kegiatan Perangkat Daerah pada tahun 2021.
3. Tersedianya acuan dan arahan dalam pencapaian sasaran Perangkat Daerah tahun 2021
4. Tersusunnya dokumen perencanaan Perangkat Daerah pada tahun 2021

1.4. Sistematika Penulisan

Berdasarkan Peraturan Pemerintah Nomor 8 Tahun 2008 tentang Tahapan, Tata Cara Penyusunan, Pengendalian dan Evaluasi Rencana Pembangunan Daerah dan Permendagri No. 86 tahun 2017 tentang Tentang Tata Cara Perencanaan, Pengendalian dan Evaluasi Pembangunan Daerah, Tata Cara Evaluasi Rancangan Peraturan Daerah Tentang Rencana Pembangunan Jangka Menengah Daerah, Serta Tata Cara Perubahan Rencana Pembangunan Jangka Menengah Daerah, Rencana Pembangunan Jangka Menengah Daerah, dan Rencana Kerja Pemerintah Daerah, maka sistematika penyusunan Rancangan Rencana Kerja Perangkat Daerah Dinas Peternakan dan Kesehatan Hewan Provinsi Kalimantan Timur Tahun 2021 secara garis besar adalah sebagai berikut :

BAB I PENDAHULUAN

Bab ini berisi latar belakang penyusun Renja, landasan hokum penyusunan Renja, maksud dan tujuan penyusunan Renja dan sistimatika penulisan dokumen Renja.

BAB II EVALUASI PELAKSANAAN RENJA PERANGKAT DAERAH TAHUN LALU

Bab ini memuat evaluasi pelaksanaan Renja Perangkat Daerah tahun lalu dan capaian Renstra Perangkat Daerah, analisis kinerja pelayanan Perangkat Daerah, isu-isu penting penyelenggaraan tugas dan fungsi Perangkat Daerah, review terhadap rancangan awal Perangkat Daerah, dan penelaahan usulan program dan kegiatan masyarakat.

BAB III TUJUAN, SASARAN, PROGRAM DAN KEGIATAN

Bab ini memuat telaahan terhadap kebijakan nasional, tujuan dan sasaran Renja Perangkat Daerah, program dan kegiatan.

BAB IV RENCANA KERJA DAN PENDANAAN PERANGKAT DAERAH

Bab ini memuat rencana kerja dan pendanaan perangkat daerah

BAB V PENUTUP

Bab ini memuat ringkasan singkat dari maksud dan tujuan penyusunan dokumen Renja Perangkat Daerah, disertai dengan harapan bahwa dokumen ini mampu menjadi pedoman pembangaunan selama 1 (satu) tahun ke depan oleh Perangkat Daerah.

BAB II

EVALUASI PELAKSANAAN RENJA TAHUN 2019

2.1. Evaluasi Pelaksanaan Renja Tahun 2019 dan capaian Dinas Peternakan dan Kesehatan Hewan Provinsi Kalimantan Timur

Dalam Dokumen Rencana Strategis Dinas Peternakan dan Kesehatan Hewan Provinsi Kalimantan Timur Tahun 2019-2023 telah ditetapkan Program dan kegiatan untuk mewujudkan visi dan misi Dinas Peternakan dan Kesehatan Hewan Provinsi Kalimantan Timur sebagai operasionalisasi dalam mensukseskan visi dan misi Gubernur Kalimantan Timur yang sekaligus sebagai visi dan misi Pemerintah Provinsi Kalimantan Timur.

Hasil pelaksanaan Renja Dinas Peternakan dan Kesehatan Hewan Prov.Kaltim Tahun 2019 terdiri dari 10 (sepuluh) program dan 21 (dua puluh satu) kegiatan. Adapun realisasi anggaran, rata-rata capaian kinerja serta predikat kinerja dari program dan kegiatan tersebut merupakan gabungan antara Dinas Peternakan dan Kesehatan Hewan Prov. Kaltim, UPTD Laboratorium Kesehatan Hewan dan Kesmavet serta UPTD Pembibitan Ternak dan Hijauan Pakan Ternak dengan rincian sebagai berikut :

A. Dinas Peternakan dan Kesehatan Hewan Provinsi Kalimantan Timur

1. Program Pelayanan Administrasi Perkantoran

Program pelayanan administrasi perkantoran dengan realisasi sebesar Rp. 2.529.290.783,- dari pagu Rp. 2.692.700.000,- dengan rata-rata capaian kinerja keuangan sebesar 93,93%. Sedangkan realisasi indikator kinerja program sebesar 80%, indikator kinerja program yaitu Tingkat Kepuasan Pemangku Kepentingan terhadap Pelayanan PD (SKM).

Adapun program pelayanan administrasi perkantoran terdiri dari 1 (satu) kegiatan yakni: kegiatan pelaksanaan administrasi perkantoran dengan realisasi indikator kinerja kegiatan sebesar 100%. Indikator kinerja kegiatan yaitu jumlah surat yang diproses sebanyak 2500 surat.

2. Program Peningkatan Sarana dan Prasarana Aparatur

Program peningkatan sarana dan prasarana aparatur dengan realisasi sebesar Rp. 1.385.403.825,7,- dari pagu sebesar Rp. 1.491.778.814,- dengan rata-rata capaian kinerja keuangan sebesar 92,87%. Sedangkan indikator kinerja

program terealisasi sebesar 100%. Adapun program peningkatan sarana dan prasarana aparatur terdiri dari 2 (dua) kegiatan yakni:

- Kegiatan Penyediaan Peralatan dan Kelengkapan Sarana dan Prasarana dengan realisasi sebesar Rp. 346.769.660,- dari pagu sebesar Rp. 363.400.000 dengan capaian kinerja keuangan sebesar 95,42%. Kegiatan Penyediaan Peralatan dan Kelengkapan Sarana dan Prasarana dengan realisasi indikator kinerja kegiatan sebesar 100% yakni jumlah peralatan dan kelengkapan kantor yang disediakan sebanyak 84 unit
- Kegiatan Pemeliharaan Peralatan dan Kelengkapan Sarana dan Prasarana dengan realisasi sebesar Rp. 1.038.634.165,7,- dari pagu sebesar Rp. 1.128.378.814,- dengan capaian kinerja keuangan sebesar 92,05%. Kegiatan pemeliharaan peralatan dan kelengkapan sarana dan prasarana dengan realisasi indikator kinerja kegiatan sebesar 100% yakni jumlah peralatan kerja yang dipelihara dan diperbaiki sebesar 74 unit.

3. Program Peningkatan Kapasitas Kelembagaan Pemerintahan Daerah

Program peningkatan kapasitas kelembagaan pemerintahan daerah realisasi sebesar Rp. 1.408.253.209,- dari pagu sebesar Rp. 1.480.196.000,- dengan capaian kinerja keuangan sebesar 95,14%. Sedangkan realisasi indikator kinerja program sebesar 11%. Adapun program peningkatan kapasitas kelembagaan pemerintahan daerah terdiri dari 2 (dua) kegiatan yakni:

- Kegiatan koordinasi dan konsultasi kelembagaan pemerintah daerah dengan realisasi sebesar Rp. 1.160.610.342,- dari pagu sebesar Rp. 1.215.996.000 dengan capaian kinerja keuangan sebesar 95,45%. Realisasi indikator kinerja kegiatan sebesar 100% yakni jumlah kegiatan rapat koordinasi dan konsultasi sebesar 149 kegiatan
- Kegiatan peningkatan kapasitas sumber daya aparatur realisasi sebesar Rp. 247.642.867,- dari pagu Rp. 264.200.000 dengan capaian kinerja keuangan sebesar 93,73%. Realisasi indikator kinerja fisik sebesar 100% yakni jumlah PNS yang mengikuti pelatihan/bimtek

4. Program Penyusunan Dokumen Perencanaan, Pengendalian dan Evaluasi Penyelenggaraan Pemerintahan

Program Penyusunan Dokumen Perencanaan, Pengendalian dan Evaluasi Penyelenggaraan Pemerintahan realisasi sebesar Rp. 1.182.415.793 dari pagu Rp. 1.209.201.500 dengan capaian kinerja keuangan sebesar 97,06%.

Sedangkan realisasi indikator kinerja program sebesar 100%. Adapun Program Penyusunan Dokumen Perencanaan, Pengendalian dan Evaluasi Penyelenggaraan Pemerintahan terdiri dari 2 kegiatan yakni :

- Kegiatan penyusunan dokumen perencanaan dan anggaran realisasi sebesar Rp. 730.376.183 dengan capaian kinerja keuangan sebesar 98,27%. Adapun realisasi indikator kinerja kegiatan sebesar 100% yaitu jumlah dokumen perencanaan dan anggaran APBD sebesar 12 dokumen
- Kegiatan penyusunan laporan pengendalian dan evaluasi pelaksanaan kegiatan realisasi sebesar Rp. 452.039.610 dengan capaian kinerja keuangan sebesar 95,17%. Adapun realisasi indikator kinerja kegiatan sebesar 100% yaitu jumlah laporan pengendalian dan evaluasi pelaksanaan kegiatan sebanyak 17 laporan.

5. Program Hilirisasi Produk Peternakan

Program hilirisasi produk peternakan realisasi sebesar Rp. 1.198.421.400 dengan capaian kinerja keuangan sebesar 96,43%. Sedangkan realisasi indikator kinerja program sebesar 100% Adapun program hilirisasi produk peternakan terdiri dari 3 kegiatan yakni :

- Kegiatan peningkatan mutu produk olahan peternakan realisasi sebesar Rp. 276.210.000 dengan capaian kinerja keuangan sebesar 96,20%. Adapun realisasi indikator kinerja kegiatan peningkatan mutu produk olahan peternakan sebesar 100%. Indikator kinerja kegiatan adalah jumlah usaha pengolahan hasil peternakan yang dilakukan pendampingan sebanyak 2 unit usaha
- Kegiatan peningkatan pemasaran hasil peternakan realisasi sebesar Rp. 656.524.900 dengan capaian kinerja keuangan sebesar 96,03%. Adapun realisasi indikator kinerja kegiatan peningkatan pemasaran hasil peternakan sebesar 100% realisasi tersebut merupakan jumlah omset pemasaran produk peternakan dalam pameran/bazar sebesar Rp. 125.000.000
- Kegiatan peningkatan jaminan keamanan pangan asal ternak realisasi sebesar Rp. 265.686.500 dengan capaian kinerja keuangan sebesar 97,68%. Adapun realisasi indikator kinerja kegiatan peningkatan jaminan keamanan pangan asal ternak sebesar 100%. Realisasi tersebut

merupakan jumlah unit usaha yang dilakukan pengawasan dan pembinaan sebanyak 30 Unit.

6. Program Pengembangan Usaha Peternakan

Program pengembangan usaha peternakan realisasi sebesar Rp. 4.962.206.536,51 dengan capaian kinerja keuangan sebesar 84,54%. Adapun indikator kinerja program terdiri dari 2 indikator yaitu Nilai Tukar Usaha Peternakan dan Jumlah Miniranch yang terregister dengan realisasi masing-masing sebesar 118 nilai konstanta dan 5 unit

Program pengembangan usaha peternakan terdiri dari 3 kegiatan yakni:

- Kegiatan pengembangan kawasan peternakan realisasi sebesar Rp. 4.403.118.886,51 dengan capaian kinerja keuangan sebesar 84,43%. Adapun realisasi indikator kinerja kegiatan pengembangan kawasan peternakan sebesar 90%. Realisasi indikator tersebut merupakan jumlah bibit hijauan pakan ternak sebanyak 90.000 stek/pols dari target sebanyak 100.000 stek/pols
- Kegiatan pengembangan informasi peternakan realisasi sebesar Rp. 289.049.800 dengan capaian kinerja keuangan sebesar 90,33%. Adapun realisasi indikator kinerja kegiatan pengembangan informasi peternakan sebesar 100%, realisas indikator tersebut merupakan jumlah database, statistik peternakan, NBM, dan data fungsi yang terealisasi sebanyak 4 Dokumen
- Kegiatan pengembangan agribisnis peternakan realisasi sebesar Rp. 270.037.850 dengan capaian kinerja keuangan sebesar 80,61%. Adapun realisasi indikator kinerja kegiatan pengembangan agribisnis peternakan sebesar 100% realisasi indikator tersebut merupakan jumlah peternak debitur sektor peternakan (KTS, KUR, KKPE, dll) sebanyak 50 orang.

7. Program Pencegahan dan Penanggulangan Penyakit Hewan

Program pencegahan dan penanggulangan penyakit hewan realisasi sebesar Rp. 1.270.954.451 dengan capaian kinerja keuangan sebesar 96,63%. Adapun indikator kinerja program jumlah kompartemen yang bebas berstatus bebas penyakit jembrana dengan realisasi sebesar 5 Unit

Program pencegahan dan penanggulangan penyakit hewan terdiri dari 3 kegiatan yakni:

- Kegiatan pengendalian dan pemberantasan penyakit hewan realisasi sebesar Rp. 560.837.882 dengan capaian kinerja keuangan sebesar 95,31%. Adapun realisasi indikator kinerja program kegiatan pengendalian dan pemberantasan penyakit hewan sebesar 73%, realisasi indikator tersebut merupakan jumlah hewan yang divaksinasi sebanyak 7300 ekor.
- Kegiatan pengendalian dan pengawasan lalu lintas hewan realisasi sebesar Rp. 254.413.374 dengan capaian kinerja keuangan sebesar 97,14%. Adapun realisasi indikator kinerja kegiatan pengendalian dan pengawasan lalu lintas hewan sebesar 100%. Realisasi indikator tersebut merupakan jumlah kab/kota yang dilakukan pengawasan lalu lintas hewan sebanyak 10 kab/kota
- Kegiatan penguatan pelayanan kesehatan hewan realisasi sebesar Rp. 455.703.195 dengan capaian kinerja keuangan sebesar 98%. Adapun realisasi indikator kinerja kegiatan penguatan pelayanan kesehatan hewan sebesar 100%. Realisasi indikator tersebut merupakan jumlah hewan/ternak yang dilakukan pelayanan kesehatan hewan 1400.

8. Program Peningkatan Produksi dan Produktivitas Peternakan

Program Peningkatan Produksi dan Produktivitas Peternakan realisasi sebesar Rp. 6.345.852.075 dengan capaian kinerja keuangan sebesar 88,64%. Adapun indikator kinerja program terdiri dari 2 indikator yaitu angka kelahiran sapi dan calving interval dengan realisasi masing-masing sebesar 17,49% dan 18 bulan. Peningkatan Produksi dan Produktivitas Peternakan terdiri dari 3 kegiatan yakni:

- Kegiatan pengembangan perbibitan ternak realisasi sampai dengan sebesar Rp. 3.714.939.938 dengan capaian kinerja keuangan sebesar 90,61%. Adapun indikator kinerja kegiatan terdiri dari 2 indikator yaitu jumlah ternak sapi bibit yang memiliki SKLB (Surat Keterangan Layak Bibit) dan Service Per Conception dengan realisasi masing-masing sebesar 100 ekor dan 2,4 indeks
- Kegiatan pengembangan teknologi perbibitan tepat guna realisasi sebesar Rp. 905.617.269 dengan capaian kinerja keuangan sebesar 90,56%. Adapun realisasi indikator kinerja kegiatan pengembangan teknologi

perbibitan tepat guna sebesar 100%. Realisasi indikator tersebut merupakan jumlah kelompok budidaya yang dilakukan pendampingan sebanyak 1 kelompok.

- Kegiatan peningkatan kelembagaan peternak realisasi sebesar Rp. 1.725.294.868 dengan capaian kinerja keuangan sebesar 90,80%. Adapun realisasi indikator kinerja kegiatan peningkatan kelembagaan peternak sebesar 100%. Realisasi indikator tersebut merupakan jumlah proposal permohonan bantuan yang diverifikasi sebanyak 12 kelompok.

B. UPTD. Pembibitan Ternak dan Hijauan Pakan Ternak

1. Program Pelayanan Administrasi Perkantoran

Program pelayanan administrasi perkantoran dengan realisasi sebesar Rp. 958.714.740,- dari pagu Rp. 1.049.358.186,- dengan rata-rata capaian kinerja keuangan sebesar 91,39%. Sedangkan realisasi indikator program sebesar 100%. Adapun program pelayanan administrasi perkantoran terdiri dari 1 (satu) kegiatan yakni: kegiatan pelaksanaan administrasi perkantoran dengan indikator kinerja Kegiatan sebesar 100% yaitu dengan kegiatan jumlah surat yang diproses sebanyak 250 surat.

2. Program Peningkatan Sarana dan Prasarana Aparatur

Program peningkatan sarana dan prasarana aparatur dengan realisasi sebesar Rp. 901.717.011,- dari pagu sebesar Rp. 1.193.400.000,- dengan rata-rata capaian kinerja keuangan sebesar 75,56%. Sedangkan realisasi indikator kinerja program sebesar 100% Adapun program peningkatan sarana dan prasarana aparatur terdiri dari 2 (dua) kegiatan yakni:

- Kegiatan Penyediaan Peralatan dan Kelengkapan Sarana dan Prasarana dengan realisasi sebesar Rp. 34.912.000,- dari pagu sebesar Rp. 38.500.000 dengan capaian kinerja keuangan sebesar 90,68%. Kegiatan Penyediaan Peralatan dan Kelengkapan Sarana dan Prasarana dengan realisasi indikator kinerja kegiatan sebesar 100% yakni jumlah peralatan dan kelengkapan kantor yang disediakan sebanyak 20 unit
- Kegiatan Pemeliharaan Peralatan dan Kelengkapan Sarana dan Prasarana dengan realisasi sebesar Rp. 866.805.011,- dari pagu sebesar Rp. 1.154.900.000,- dengan capaian kinerja keuangan sebesar 75,05%. Kegiatan pemeliharaan peralatan dan kelengkapan sarana dan prasarana

dengan realisasi indikator kinerja kegiatan sebesar 100% yakni jumlah peralatan kerja yang dipelihara dan diperbaiki sebesar 5 unit dan luas gedung dan taman yang disediakan jasa kebersihannya 1000 m2

3. Program Peningkatan Kapasitas Kelembagaan Pemerintahan Daerah

Program peningkatan kapasitas kelembagaan pemerintahan daerah realisasi sebesar Rp. 264.930.298,- dari pagu sebesar Rp. 285.220.000,- dengan capaian kinerja keuangan sebesar 92,89%. Sedangkan untuk realisasi indikator program sebesar 100% Adapun program peningkatan kapasitas kelembagaan pemerintahan daerah terdiri dari 2 (dua) kegiatan yakni:

- Kegiatan koordinasi dan konsultasi kelembagaan pemerintah daerah dengan realisasi sebesar Rp. 217.780.298 dari pagu sebesar Rp. 232.420.000 dengan capaian kinerja keuangan sebesar 93,70%. Realisasi indikator kinerja kegiatan sebesar 100% berupa jumlah kegiatan rapat koordinasi dan konsultasi sebanyak 140 kegiatan
- Kegiatan peningkatan kapasitas sumber daya aparatur realisasi sebesar Rp. 47.150.000 dari pagu Rp. 52.800.000 dengan capaian kinerja keuangan sebesar 89,30%. Realisasi indikator kinerja kegiatan sebesar 66,67% dengan nama indikator jumlah PNS yang mengikuti pelatihan/bimtek terealisasi sebanyak 2 orang dari target 3 orang

4. Program Peningkatan Mutu Genetik Ternak

Program peningkatan mutu genetik ternak realisasi sebesar Rp. 5.175.192.383,87,- dari pagu Rp. 5.878.254.000,- dengan capaian kinerja keuangan sebesar 85,91%. Adapun indikator kinerja program yaitu Persentase produksi bibit ternak berkualitas dengan realisasi sebesar 98% Peningkatan mutu genetik ternak terdiri dari 3 (tiga) kegiatan yakni:

- Kegiatan produksi dan distribusi semen beku realisasi sebesar Rp. 263.123.380 dari pagu Rp. 278.604.000 dengan capaian kinerja keuangan sebesar 94,44%. Realisasi indikator kinerja kegiatan sebesar 100% dengan nama indikator jumlah kelahiran sapi bibit dan rusa bibit.
- Kegiatan produksi bibit ternak dan hijauan pakan ternak realisasi sebesar Rp. 731.413.000 dari pagu Rp. 731.306.000 dengan capaian kinerja keuangan sebesar 92,90%. Realisasi indikator kinerja kegiatan sebesar 100%. Adapun realisasi indikator kinerja kegiatan yang terdiri dari 2 indikator kinerja yaitu produksi HPT dan jumlah bibit HPT yang

diproduksi dengan realisasi masing-masing sebesar 700 dan 5000 Stek/Pols

- Kegiatan pembangunan/perbaikan UPTD. PIB Api-Api dan penyediaan sarana pendukungnya realisasi sebesar Rp. 4.180.656.003,87 dari pagu Rp. 4.958.050.000 dengan capaian kinerja keuangan sebesar 84,32%. Sedangkan realisasi indikator kinerja kegiatan sebesar 100%.

C. UPTD. Laboratorium Kesehatan Hewan dan Kesehatan Masyarakat Veteriner

1. Program Pelayanan Administrasi Perkantoran

Program pelayanan administrasi perkantoran dengan realisasi sebesar Rp. 753.747.534,- dari pagu Rp. 787.738.554,- dengan rata-rata capaian kinerja keuangan sebesar 95,68% dengan realisasi indikator kinerja program sebesar 100%. Adapun program pelayanan administrasi perkantoran terdiri dari 1 (satu) kegiatan yakni: kegiatan pelaksanaan administrasi perkantoran dengan realisasi indikator kinerja kegiatan sebesar 100%. yaitu dengan kegiatan jumlah surat yang diproses sebesar 210 surat.

2. Program Peningkatan Sarana dan Prasarana Aparatur

Program peningkatan sarana dan prasarana aparatur dengan realisasi sebesar Rp. 244.589.918,- dari pagu sebesar Rp. 257.546.446,- dengan rata-rata capaian kinerja keuangan sebesar 94,97% dengan realisasi indikator kinerja program sebesar 100%. Adapun program peningkatan sarana dan prasarana aparatur terdiri dari 2 (dua) kegiatan yakni:

- Kegiatan Penyediaan Peralatan dan Kelengkapan Sarana dan Prasarana dengan realisasi sebesar Rp. 50.479.360,- dari pagu sebesar Rp. 54.075.000 dengan capaian kinerja keuangan sebesar 93,35%. Kegiatan Penyediaan Peralatan dan Kelengkapan Sarana dan Prasarana dengan realisasi indikator kinerja kegiatan sebesar 100% yakni jumlah peralatan dan kelengkapan kantor yang disediakan sebanyak 4 Unit
- Kegiatan Pemeliharaan Peralatan dan Kelengkapan Sarana dan Prasarana dengan realisasi sebesar Rp. 194.110.558,- dari pagu sebesar Rp. 203.471.446,- dengan capaian kinerja keuangan sebesar 95,40%. Kegiatan pemeliharaan peralatan dan kelengkapan sarana dan prasarana dengan realisasi indikator kinerja kegiatan sebesar 100% yakni jumlah peralatan

kerja yang dipelihara dan diperbaiki sebanyak 45 unit dan Luas gedung dan taman yang disediakan jasa kebesihannya seluas 686 M2

3. Program Peningkatan Kapasitas Kelembagaan Pemerintahan Daerah

Program peningkatan kapasitas kelembagaan pemerintahan daerah realisasi sebesar Rp. 204.027.811,- dari pagu sebesar Rp. 218.000.000,- dengan capaian kinerja keuangan sebesar 93,59% dengan realisasi indikator kinerja program sebesar 100% Adapun program peningkatan kapasitas kelembagaan pemerintahan daerah terdiri dari 2 (dua) kegiatan yakni:

- Kegiatan koordinasi dan konsultasi kelembagaan pemerintah daerah dengan realisasi sampai sebesar Rp. 169.954.585 dari pagu sebesar Rp. 181.000.000 dengan capaian kinerja keuangan sebesar 93,90%. Realisasi indikator kinerja kegiatan sebesar 100% berupa jumlah kegiatan rapat koordinasi dan konsultasi sebesar 27 kegiatan
- Kegiatan peningkatan kapasitas sumber daya aparatur realisasi sebesar Rp. 34.073.226 dari pagu Rp. 37.000.000 dengan capaian kinerja keuangan sebesar 92,09%. Realisasi indikator kinerja kegiatan sebesar 100%

4. Program Penyidikan dan Pengujian Keswan dan Kesmavet

Program Penyidikan dan Pengujian Keswan dan Kesmavet realisasi sebesar Rp. 857.513.832,- dari pagu Rp. 896.890.000,- dengan capaian kinerja keuangan sebesar 95,61% dengan realisasi indikator kinerja program sebesar 100%. Adapun program peningkatan mutu genetik ternak terdiri dari 3 (tiga) kegiatan yakni:

- Kegiatan peningkatan pelayanan laboratorium kesehatan hewan realisasi sebesar Rp. 357.158.732 dari pagu Rp. 360.172.400 dengan capaian kinerja keuangan sebesar 99,16% dengan realisasi indikator kinerja kegiatan sebesar 100%
- Kegiatan peningkatan pelayanan laboratorium kesehatan masyarakat veteriner realisasi sebesar Rp. 301.747.600,2 dari pagu Rp. 336.717.600 dengan capaian kinerja keuangan sebesar 89,61%. Realisasi indikator kinerja kegiatan sebesar 100%
- Kegiatan pembangunan/perbaikan UPTD.Lab Keswan dan Kesmavet realisasi sebesar Rp. 198.607.500 dari pagu Rp. 200.000.000 dengan

capaian kinerja keuangan sebesar 99,30%. Realisasi indikator kinerja kegiatan sebesar 100%

Dalam melaksanakan pembangunan peternakan di Provinsi Kalimantan Timur selain bersumber dari dana Anggaran Pendapatan Belanja Daerah Provinsi Kalimantan Timur, juga bersumber dari dana APBN yang berasal dari kegiatan Direktorat Jendral Peternakan dan Kesehatan Hewan dan Direktorat Jenderal Prasarana dan Sarana Pertanian dengan pengalokasian berupa Tugas Pembantuan. Dukungan anggaran APBD dan APBN sejak tahun 2008 sampai dengan Tahun 2019 dapat dilihat pada Tabel 2.1.

Tabel 2.1 Dukungan Anggaran APBD Provinsi dan APBN tahun 2008 s/d 2019

No.	Tahun Anggaran	APBN Tugas Pembantuan (Rp)	APBD (Rp)	Jumlah (Rp)
1.	2008	11.816.193.688 Realisasi 97,23 %	14.652.220.346 Realisasi 91,02%	26.468.414.034
2.	2009	12.001.119.758 Realisasi 92,68 %	29.867.648.163 Realisasi 93,53 %	41.868.767.921
3.	2010	12.303.500.000 Realisasi 97,30 %	41.080.147.000 Realisasi 88,85 %	53.383.647.000
4.	2011	43.321.540.000 Realisasi 88,91 %	47.833.050.500 Realisasi 91,02 %	91.154.590.500
5.	2012	31.367.206.000 Realisasi 81,05 %	54.784.714.000 Realisasi 95,72 %	86.151.920.000
6.	2013	35.086.258.000 Realisasi 96,03%	72.318.668.123 Realisasi 94,53%	107.404.926.123
7.	2014	30.764.230.000 Realisasi 73,79%	67.517.958.263,50 Realisasi 94,80%	98.282.188.263,50
8.	2015	307.682.215.000 Realisasi 46,28%	80.919.778.040 Realisasi 74,52%	388.601.993.040
9.	2016	25.083.899.000 Realisasi 91,63%	59.605.749.228 Realisasi 94,59%	81.466.766.834
10.	2017	8.332.948.000 Realisasi 90,00%	20.299.891.000 Realisasi 90,68%	28.622.839.000
11.	2018	3.413.441.000 Realisasi 94,86%	22.157.153.540,07 Realisasi 96,39%	25.570.594.540,07

No.	Tahun Anggaran	APBN Tugas Pembantuan (Rp)	APBD (Rp)	Jumlah (Rp)
12	2019	7.156.453.000 Realisasi 87,82%	46.903.080.000 Realisasi 87,75%	54.059.533.000

Dana APBN merupakan akumulasi Anggaran yang berasal dari Direktorat Jenderal Peternakan dan Kesehatan Hewan dan Direktorat Jenderal Prasarana dan Sarana Pertanian. Pada Tahun anggaran 2019, Dinas Peternakan dan Kesehatan Hewan Provinsi Kalimantan Timur mendapatkan alokasi anggaran sebesar Rp. 46.903.080.000,- termasuk belanja langsung dan tidak langsung. Realiasi keuangan selama tahun 2019 mencapai 87,75% atau sebesar 41.160.575.275,08-. Sedangkan realisasi fisik sebesar 100%. Realisasi keuangan tersebut merupakan perolehan sampai dengan tanggal 27 Desember 2019

Perangkat Daerah (PD) Dinas Peternakan dan Kesehatan Hewan Provinsi Kalimantan Timur tahun 2019 mendapat alokasi dana APBD sebesar Rp. 46.903.080.000,- atau 0,36% dari total anggaran belanja APBD Provinsi Kalimantan Timur tahun 2019 sebesar Rp.12.900.000.000.000,-

TABEL 2.2
REKAPITULASI EVALUASI HASIL PELAKSANAAN RENJA DINAS PETERNAKAN DAN KESEHATAN HEWAN DAN
PENCAPAIAN RENSTRA DINAS PETERNAKAN DAN KESEHATAN HEWAN TAHUN 2019
PROVINSI KALIMANTAN TIMUR

KODE REKENING	Urusan/Bidang Urusan Pemerintahan Daerah dan Program / Kegiatan Renstra Tahun 2013-2018	Urusan/Bidang Urusan Pemerintahan Daerah dan Program / Kegiatan Renstra Tahun 2019-2024	Indikator Kinerja Program (Outcome)/Kegiatan (Output) Renstra Tahun 2013-2018	Indikator Kinerja Program (Outcome)/Kegiatan (Output) Renstra Tahun 2019-2024	Target Kinerja Capaian Program (Renstra Perangkat Daerah) Tahun 2019	Realisasi Target Kinerja Hasil Program dan Keluaran Kegiatan s/d Tahun 2017	Target dan Realisasi Kinerja Program dan Kegiatan Tahun 2018			Target Program dan Kegiatan Tahun 2019	Perkiraan Realisasi Capaian Target Renstra Perangkat Daerah s/d Tahun 2019	
							Target Renja Tahun 2018	Realisasi Renja Tahun 2018	Tingkat Realisasi (%)		Realisasi Capaian Program dan Kegiatan Tahun 2019	Tingkat Capaian Realisasi Target Renstra (%)
	Pertanian											
	Peternakan											
3 03 02 01 3 03 90	Program Peningkatan Produksi Peternakan	Program Peningkatan Produksi dan Produktivitas Peternakan	1. Peningkatan populasi ternak : a. Sapi b. Kerbau c. Kambing d. Babi e. Ayam buras 2. Service per Conception (S/C)	1. Angka Kelahiran Sapi 2. Calving Interval	20% 18 Bulan	6,62 4,93 7,02 5,61 6,72 1,99	5% 3% 6% 5% 6% 2%	5,23% 0,8% 6,71% 5,62% 6,20% 1,98%	104,60 26,67 111,83 112,40 103,33 99,00	20% 18 Bulan	17,49 18	87,45 100,00
3 03 02 01 3 03 90 01	Pengembangan Perbibitan Ternak	Pengembangan Perbibitan Ternak	1. Jumlah ternak sapi bibit yang memiliki SKLB (Surat keterangan Layak Bibit) 2. Jumlah peternak pembibit 3. Jumlah Akseptor IB	1. Jumlah ternak sapi bibit yang memiliki SKLB (Surat Keterangan Layak Bibit) 2. Service per Conception	100 Ekor 1,75 Konstanta	50 30 3.500	50 Ekor 30 KK 3500 Ekor	50 30 7.300	100 100 208,57	100 ekor 1,8 Konstanta	100 2,4	100 22,22
3 03 02 01 3 03 90 02	Pengembangan Teknologi Peternakan Tepat Guna	Pengembangan Teknologi Peternakan Tepat Guna	Jumlah konsep Inventarisasi alat mesin peternakan (alsinrak)	Jumlah Kelompok Budidaya yang dilakukan pendampingan	1 Kelompok	1	1 Buku	1	100	1 Kelompok	1	100
3 03 02 01 3 03 90 03	Peningkatan Kapasitas Kelembagaan Peternak	Peningkatan Kapasitas Kelembagaan Peternak	1. Jumlah profil kelompok ternak 2. Jumlah konsep Buku induk ternak (Buku) 3. Jumlah proposal permohonan bantuan yang masuk melalui biro sosial	Jumlah proposal permohonan bantuan yang diverifikasi	12 Kelompok	5 1 23	5 Kelompok 1 Buku 12 Proposal	5 1 12	100 100 100	12 Kelompok	12	100

KODE REKENING	Urusan/Bidang Urusan Pemerintahan Daerah dan Program / Kegiatan Renstra Tahun 2013-2018	Urusan/Bidang Urusan Pemerintahan Daerah dan Program / Kegiatan Renstra Tahun 2019-2024	Indikator Kinerja Program (Outcome)/Kegiatan (Output) Renstra Tahun 2013-2018	Indikator Kinerja Program (Outcome)/Kegiatan (Output) Renstra Tahun 2019-2024	Target Kinerja Capaian Program (Renstra Perangkat Daerah) Tahun 2019	Realisasi Target Kinerja Hasil Program dan Kegiatan Tahun 2017	Target dan Realisasi Kinerja Program dan Kegiatan Tahun 2018			Target Program dan Kegiatan Tahun 2019	Perkiraan Realisasi Capaian Target Renstra Perangkat Daerah s/d Tahun 2019	
							Target Renja Tahun 2018	Realisasi Renja Tahun 2018	Tingkat Realisasi (%)		Realisasi Capaian Program dan Kegiatan Tahun 2019	Tingkat Capaian Realisasi Target Renstra (%)
3 02 03 01 3 03 89	Program Pencegahan dan Penanggulangan Penyakit Hewan	Program Pencegahan dan Penanggulangan Penyakit Hewan	1. Persentase Peningkatan Status Wilayah Kesehatan Hewan :	Jumlah Kompartemen yang berstatus bebas penyakit jembrana	5 Unit					5 Unit	5	100
			a. Jembrana			80	50%	70	140,00			
			b.Brucellosis			70	100%	100	100,00			
			c. Avian Influenza			80	60%	90	150,00			
			d. Rabies (Anjing Gila)			100	40%	100	250,00			
			2. Penurunan Kasus Penyakit Parasiter/Cacingan (%)			10,58	36%	41,26	412,58			
			3. Peningkatan informasi kesehatan hewan melalui ISIKHNAS (%)			8,50	5%	1,80	36,00			
			4. Penurunan Kasus Gangguan Reproduksi			73,45	10%	-445,00	-4.450,00			
			5. Persentase Obat hewan yang terjamin mutu dan kualitas			100,00	60%	42,85	71,41			
3 03 02 01 3 03 89 01	Pengendalian dan Pemberantasan Penyakit Hewan	Pengendalian dan Pemberantasan Penyakit Hewan	1. Jumlah kejadian penyakit Jembrana	Jumlah hewan yang divaksinasi	10.000 ekor	3	15 Kasus	3	180,00	10.000 ekor	7300	73
			2.Jumlah kejadian penyakit Brucellosis			6	0 Kasus	-	100,00			
			3. Jumlah kejadian penyakit AI			3	63 Kasus	1	198,42			
			4. Jumlah kejadian penyakit parasiter/cacingan			201	900 Kasus	238	173,89			
			5. Jumlah kejadian penyakit Rabies			-	15 Kasus	-	100,00			
3 03 02 01 3 03 89 02	Pengendalian dan Pengawasan Lalu Lintas Hewan	Pengendalian dan Pengawasan Lalu Lintas Hewan	1. Jumlah petugas i-SIKHNAS yang aktif	Jumlah Kab/Kota yang dilakukan pengawasan lalu lintas hewan	10 Kab/Kota	87	50 Orang	16	32,00	10 Kab/Kota	10	100
			2. Jumlah analisa residu lalu lintas hewan			2	3 Laporan	3	100,00			
3 03 02 01 3 03 89 03	Penguatan dan Pengawasan Pelayanan Kesehatan Hewan	Penguatan dan Pengawasan Pelayanan Kesehatan Hewan	1. Jumlah kasus gangguan reproduksi (kasus)	Jumlah hewan/ternak yang dilakukan pelayanan kesehatan hewan	1425 ekor	1.205	1500 Kasus	702	46,80	1400 ekor	1400	100
			2. Jumlah sampel obat hewan (sampel)			7	7 Sampel	6	85,71			

Urusan/Bidang Urusan Pemerintahan Daerah dan Program / Kegiatan Renstra Tahun 2019-2024	Indikator Kinerja Program (Outcome)/Kegiatan (Output) Renstra Tahun 2013-2018	Indikator Kinerja Program (Outcome)/Kegiatan (Output) Renstra Tahun 2019-2024	Target Kinerja Capaian Program (Renstra Perangkat Daerah) Tahun 2019	Realisasi Target Kinerja Hasil Program dan keluaran Kegiatan s/d Tahun 2017	Target dan Realisasi Kinerja Program dan Kegiatan Tahun 2018			Target Program dan Kegiatan Tahun 2019	Perkiraan Realisasi Capaian Target Renstra Perangkat Daerah s/d Tahun 2019	
					Target Renja Tahun 2018	Realisasi Renja Tahun 2018	Tingkat Realisasi (%)		Realisasi Capaian Program dan Kegiatan Tahun 2019	Tingkat Capaian Realisasi Target Renstra (%)
Program Penyidikan dan Pengujian Keswan dan Kesmavet	Peningkatan sampel yang diperiksa	Peningkatan Sampel Penyidikan Penyakit Hewan dan Produk Asal Hewan	11 Persen	5,13	10%	6,00	60,00	11 Persen	11	83,55
Peningkatan Pelayanan Laboratorium Kesehatan Hewan	Jumlah analisis pengujian sampel penyakit hewan	Jumlah sampel penyakit hewan	4240 Sampel	440	450 Pengujian	450	100	4240 Sampel	4240	100,00
Peningkatan Pelayanan Laboratorium Kesehatan Masyarakat Veteriner	Jumlah analisis pengujian sampel pangan asal hewan	Jumlah sampel produk asal hewan	660 Sampel	250	300 Pengujian	300	100	660 Sampel	660,00	100,00
Pembangunan/Perbaikan UPTD Laboratorium Keswan dan Kesmavet dan Penyediaan Sarana Pendukungnya (DAK)		Jumlah Sarana dan Prasarana yang direhab	1 Unit					1 Unit	1,00	100
Program Peningkatan Mutu Genetik Ternak	Peningkatan produksi bibit ternak sapi, straw, dan velvet	Persentase produksi bibit ternak berkualitas	10%	10,86	10%	9,39	93,9	10%	9,8	98,00
Pembangunan/ Perbaikan UPTD PIB Api-Api dan Penyediaan Sarana Pendukungnya (DAK)	1. Jumlah semen beku yang diproduksi	Jumlah Sarana dan prasarana yang direhab	7 Unit	4.590	-	-	-	7 Unit	1,00	100
	2. Jumlah ternak bull			11	8 Ekor	8	100			
Peningkatan Produksi Bibit dan Benih Ternak	1. Jumlah Sapi Bibit yang dihasilkan	Jumlah Kelahiran Sapi Bibit dan Rusa Bibit	40 Ekor	15	13 Ekor	16	123,08	40 Ekor	40	100,00
	2. Jumlah rusa bibit yang dihasilkan			24	20 Ekor	16	80			
	3. Produksi HPT			1.137,63	700 Ton	1.009,62	144,15			
Peningkatan Produksi dan Bibit Hijauan Pakan Ternak		Produksi HPT	700 Ton					700 ton	700	100,00
		Jumlah bibit HPT yang diproduksi	5000 Stek/pols					5000 stek/pols	5000	100,00

KODE REKENING	Urutan/Bidang Urutan Pemerintahan Daerah dan Program / Kegiatan Renstra Tahun 2013-2018	Urutan/Bidang Urutan Pemerintahan Daerah dan Program / Kegiatan Renstra Tahun 2019-2024	Indikator Kinerja Program (Outcome)/Kegiatan (Output) Renstra Tahun 2013-2018	Indikator Kinerja Program (Outcome)/Kegiatan (Output) Renstra Tahun 2019-2024	Target Kinerja Capaian Program (Renstra Perangkat Daerah) Tahun 2019	Realisasi Target Kinerja Hasil Program dan keluaran Kegiatan s/d Tahun 2017	Target dan Realisasi Kinerja Program dan Kegiatan Tahun 2018			Target Program dan Kegiatan Tahun 2019	Perkiraan Realisasi Capaian Target Renstra Perangkat Daerah s/d Tahun 2019	
							Target Renja Tahun 2018	Realisasi Renja Tahun 2018	Tingkat Realisasi (%)		Realisasi Capaian Program dan Kegiatan Tahun 2019	Tingkat Capaian Realisasi Target Renstra (%)
3 03 02 01 3 03 34	Program Pengembangan Kawasan dan Usaha Peternakan	Program Pengembangan Usaha Peternakan	1. Peningkatan Produksi daging	Nilai Tukar Usaha Peternakan (NTUP)	118 Konstanta	3,3	3,60%	3,6	100	118 Konstanta	118,00	100,00
			2. Peningkatan Produksi Telur	Jumlah Minimatch yang terregister	5 Unit	2,9	3,3%	3,3	100,00	5 Unit	5,00	100,00
			3. Produksi hijauan pakan ternak			34.450	40775 Ton	40.775	100,00			
3 03 02 01 3 03 34 02	Pengembangan Kawasan dan Peningkatan Produksi Pakan Ternak	Pengembangan Kawasan Peternakan	1. Jumlah profil kawasan peternakan	Jumlah bibit hijauan Pakan Ternak (HPT)	100.000 Stek-pols	1	1 Baku	1	100	100.000 Stek-pols	90000	90,00
			2. Jumlah kawasan peternakan			5	5 Kecamatan	5	100			
			3. Luas kebun HMT			960	1213 Ha	1.213	100			
			4. Luas padang pengembalaan			475	475 Ha	475	100			
3 03 02 01 3 03 34 03	Pengembangan Informasi Peternakan	Pengembangan Informasi Peternakan	1. Jumlah database, statistik peternakan, NBM, dan data fungsi peternakan	Jumlah database, statistik peternakan, NBM, dan data fungsi peternakan	4 Dokumen	4	4 Dokumen	4	100	4 Dokumen	4	100
			2. Jumlah berita peternakan melalui elektronik (Website)			33	30 Berita	30	100			
3 03 02 01 3 03 34 04	Pengembangan Agribisnis Peternakan	Pengembangan Agribisnis Peternakan	1. Jumlah mitra perunggasan	Jumlah peternak debitur sektor peternakan (KTS, KUR, KKPE, dll)	50 Orang	150	70 Orang	70	100,00	50 Orang	50	100,00
			2. Jumlah kelompok peserta sosialisasi asuransi ternak			2	10 Kelompok	10	100,00			
			3. Jumlah peternak yang mengikuti Kredit Ternak Sejahtera (KTS)			32	60 Orang	60	100,00			
3 03 02 01 3 03 23	Program Peningkatan Pemawasan Hasil Produksi Peternakan	Program Hilirisasi Produk Peternakan	Peningkatan usaha yang bersertifikat Nomor Kontrol Veteriner/NKV	Peningkatan usaha yang bersertifikat Nomor Kontrol Veteriner (NKV)	10%	11,11	1%	2,00	100,00	10%	10	100
			Penurunan kasus cemaran mikroba			21,49	2%	3,58	179,00			
3 03 02 01 3 03 23 02	Peningkatan Mutu Produk Olahan Peternakan	Peningkatan Mutu Produk Olahan Peternakan	1. Jumlah peserta pelatihan pengolahan hasil peternakan	Jumlah usaha pengolahan hasil peternakan yang dilakukan pendampingan	2 Unit Usaha	20	20 Orang	20	100	2 Unit Usaha	2	100
			2. Jumlah usaha pengolahan hasil peternakan yang dilakukan pendampingan			1	1 Unit Usaha	1	100			

KODE REKENING	Urusan/Bidang Urusan Pemerintahan Daerah dan Program / Kegiatan Renstra Tahun 2013-2018	Urusan/Bidang Urusan Pemerintahan Daerah dan Program / Kegiatan Renstra Tahun 2019-2024	Indikator Kinerja Program (Outcome) Kegiatan (Output) Renstra Tahun 2013-2018	Indikator Kinerja Program (Outcome) Kegiatan (Output) Renstra Tahun 2019-2024	Target Kinerja Capaian Program (Renstra Perangkat Daerah) Tahun 2019	Realisasi Target Kinerja Hasil Program dan Kegiatan s/d Tahun 2017	Target dan Realisasi Kinerja Program dan Kegiatan Tahun 2018			Target Program dan Kegiatan Tahun 2019	Perkiraan Realisasi Capaian Target Renstra Perangkat Daerah s/d Tahun 2019	
							Target Renja Tahun 2018	Realisasi Renja Tahun 2018	Tingkat Realisasi (%)		Realisasi Capaian Program dan Kegiatan Tahun 2019	Tingkat Capaian Realisasi Target Renstra (%)
5 03 02 01 3 03 23 03	Peningkatan Pemasaran Hasil Peternakan	Peningkatan Pemasaran Hasil Peternakan	1. Jumlah promosi pembangunan peternakan	Jumlah onset pemasaran produk peternakan dalam pameran/bazar	Rp125.000.000	2	2 Ka	2	100	Rp125.000.000	Rp125.000.000	100
			2. Jumlah laporan informasi harga komoditas peternakan			2	60 Ka	60	100			
5 03 02 01 3 03 23 04	Peningkatan Jaminan Keamanan Pangan Asal Ternak	Peningkatan Jaminan Keamanan Pangan Asal Ternak	1. Jumlah sertifikat NKV yang diterbitkan	Jumlah unit usaha yang dilakukan pengawasan dan pembinaan	30 Unit	10	2 Sertifikat	2	100	30 Unit	30	100
			2. Jumlah kasus cemaran mikroba			92	400 Kasus	91	177,3			
3 03 02 01 3 03 07	Program Pelayanan Administrasi Perkantoran	Program Pelayanan Administrasi Perkantoran	- Persentase kepuasan terhadap pelayanan administrasi perkantoran	Tingkat kepuasan pemangku kepentingan terhadap pelayanan PD (SKM) (Dinas)	80%	72	80%	80	100,00	80%	80	100
3 03 02 02 3 03 07		Program Pelayanan Administrasi Perkantoran	- Persentase umpan balik pelanggan terhadap pelayanan laboratorium	Tingkat kepuasan pemangku kepentingan terhadap pelayanan PD (SKM) (UPTD PTHPT)	80%	80		80		80%	80	100,00
3 03 02 03 3 03 07		Program Pelayanan Administrasi Perkantoran	- Indeks kepuasan masyarakat terhadap pelayanan UPTD PIB Api-api	Tingkat kepuasan pemangku kepentingan terhadap pelayanan PD (SKM) (UPTD LAB)	80%	70,3		70,3		80%	80	100
3 03 02 01 3 03 07 01	Pelaksanaan Administrasi Perkantoran	Pelaksanaan Administrasi Perkantoran	1. Jumlah surat yang dikirim	Jumlah surat yang diproses (Dinas)	2500 surat		630 Surat	686	108,89	2500 surat	2500	100,00
3 03 02 02 3 03 07 01		Pelaksanaan Administrasi Perkantoran	- Dinas	Jumlah surat yang diproses (UPTD PTHPT)	250 surat	580	580 surat	448	77,24	250 surat	250	100,00
3 03 02 03 3 03 07 01		Pelaksanaan Administrasi Perkantoran	- UPTD Lab Keswan dan Kesmavet	Jumlah surat yang diproses (UPTD Lab)	210 surat	25	25 Surat	25	100	210 surat	210	100,00

KODE REKENING	Urusan/Bidang Urusan Pemerintahan Daerah dan Program / Kegiatan Renstra Tahun 2013-2018	Urusan/Bidang Urusan Pemerintahan Daerah dan Program / Kegiatan Renstra Tahun 2019-2024	Indikator Kinerja Program (Outcome)/Kegiatan (Output) Renstra Tahun 2013-2018	Indikator Kinerja Program (Outcome)/Kegiatan (Output) Renstra Tahun 2019-2024	Target Kinerja Capaian Program (Renstra Perangkat Daerah) Tahun 2019	Realisasi Target Kinerja Hasil Program dan kebuaran Kegiatan s/d Tahun 2017	Target dan Realisasi Kinerja Program dan Kegiatan Tahun 2018			Target Program dan Kegiatan Tahun 2019	Perkiraan Realisasi Capaian Target Renstra Perangkat Daerah s/d Tahun 2019	
							Target Renja Tahun 2018	Realisasi Renja Tahun 2018	Tingkat Realisasi (%)		Realisasi Capaian Program dan Kegiatan Tahun 2019	Tingkat Capaian Realisasi Target Renstra (%)
			- UPTD PIB Api-api			321	200 Surat	213	106,5			
			2. Jumlah pemakaian jasa :									
			Dinas :									
			- Komunikasi			19.150.000 Rupiah	20.000.000 Rupiah	18.350.000	92			
			- Sumber daya air			1.370	1200 m3	1.200	100			
			- Listrik			32.500	28.000 kwat	28.000	100			
			- Internet			106.000.000	12 MB	12	100			
			<u>UPTD Lab Keswan dan Ketnaveet</u>									
			- Komunikasi			418.940	3.000.000 rupiah	486.816	16			
			- Sumber daya air			84	172 m3	137	79,65			
			- Listrik			147.000	168000 kwat	159.085	94,69			
			- Internet			46.475.600	10 MB	8,7	70			
			<u>UPTD PIB Api-api</u>									
			- Komunikasi			8.750.000	8.750.000 Rupiah	8.750.000	100			
			- Sumber daya air			138.657	139.316 m3	139.316	100			
			- Listrik			15.960	19.100 kwat	19.100	100			
			3. Jumlah tabung pemadam kebakaran yang tersedia									
			- Dinas			12	12 tabung	12	100			
			- UPTD PIB Api-api			8						

KODE REKENING	Urusan/Bidang Urusan Pemerintahan Daerah dan Program / Kegiatan Renstra Tahun 2013-2018	Urusan/Bidang Urusan Pemerintahan Daerah dan Program / Kegiatan Renstra Tahun 2019-2024	Indikator Kinerja Program (Outcome)/Kegiatan (Output) Renstra Tahun 2013-2018	Indikator Kinerja Program (Outcome)/Kegiatan (Output) Renstra Tahun 2019-2024	Target Kinerja Capaian Program (Renstra Perangkat Daerah) Tahun 2019	Realisasi Target Kinerja Hasil Program dan keluaran Kegiatan s/d Tahun 2017	Target dan Realisasi Kinerja Program dan Kegiatan Tahun 2018			Target Program dan Kegiatan Tahun 2019	Perkiraan Realisasi Capaian Target Renstra Perangkat Daerah s/d Tahun 2019	
							Target Renja Tahun 2018	Realisasi Renja Tahun 2018	Tingkat Realisasi (%)		Realisasi Capaian Program dan Kegiatan Tahun 2019	Tingkat Capaian Realisasi Target Renstra (%)
			4. Jumlah kendaraan dinas/operasional yang mendapat pemeliharaan dan perizinan				80 Unit	80	100			
			Dinas									
			- Roda 4				17	17 Unit	100			
			- Roda 2				42	40 Unit	100			
			UPTD Lab Keswan dan Kesmavet									
			- Roda 4				4	4 Unit	100			
			- Roda 2				4	4 Unit	100			
			UPTD PIB Api-api									
			- Roda 6				1	1 Unit	100			
			- Roda 4				3	3 Unit	100			
			- Roda 3					1 Unit	100			
			- Roda 2					10 Unit	100			
			5. Jumlah peralatan kerja yang dipelihara dan diperbaiki									
			- Dinas				58	42	100			
			- UPTD Lab Keswan dan Kesmavet				25	25	100			
			- UPTD PIB Api-api				64	40	93			
			6. Jumlah cetakan yang disediakan									
			- Dinas				799	700 eksemplar	100			
			- UPTD Lab Keswan dan Kesmavet					50 eksemplar	100			
			- UPTD PIB Api-api				7	5 Eksemplar	100			
			7. Jumlah pengadaan yang disediakan									
			- Dinas				174.910	90000 lembar	100			
			- UPTD Lab Keswan dan Kesmavet				30.000	12500 lembar	100			
			- UPTD PIB Api-api				15.955	8000 lembar	100			

KODE REKENING	Urusan/Bidang Urusan Pemerintahan Daerah dan Program / Kegiatan Renstra Tahun 2013-2018	Urusan/Bidang Urusan Pemerintahan Daerah dan Program / Kegiatan Renstra Tahun 2019-2024	Indikator Kinerja Program (Outcome)/Kegiatan (Output) Renstra Tahun 2013-2018	Indikator Kinerja Program (Outcome)/Kegiatan (Output) Renstra Tahun 2019-2024	Target Kinerja Capaian Program (Renstra Perangkat Daerah) Tahun 2019	Realisasi Target Kinerja Hasil Program dan kebaruan Kegiatan s/d Tahun 2017	Target dan Realisasi Kinerja Program dan Kegiatan Tahun 2018			Target Program dan Kegiatan Tahun 2019	Perkiraan Realisasi Capaian Target Renstra Perangkat Daerah s/d Tahun 2019	
							Target Renja Tahun 2018	Realisasi Renja Tahun 2018	Tingkat Realisasi (%)		Realisasi Capaian Program dan Kegiatan Tahun 2019	Tingkat Capaian Realisasi Target Renstra (%)
			8. Luas gedung dan halaman yang disediakan									
			- Dinas			4.672	3314 m ² /bulan	3.314	100			
			- UPTD Lab Keswan dan Kesmavet			668	668 m ² /bulan	668	100			
			- UPTD PIB Api-api			1.000	1000 m ² /bulan	1.000	100			
			9. Jumlah tenaga keamanan									
			- Dinas			8	8 Orang	8	100			
			- UPTD Lab Keswan dan Kesmavet			3	3 Orang	3	100			
			- UPTD PIB Api-api			4	4 Orang	4	100			
			10. Jumlah tenaga teknis/non teknis									
			- Dinas			32	54 Orang	54	100			
			- UPTD Lab Keswan dan Kesmavet			12	11 Orang	11	100			
			- UPTD PIB Api-api			13	13 Orang	13	100			
3 03 02 01 3 03 08	Program Peningkatan Sarana dan Prasarana Aparatur	Program Peningkatan Sarana dan Prasarana Aparatur	Rasio aparatur yang memanfaatkan personal komputer	Unit kerja PD yang memiliki kinerja pelayanan tepat waktu (Dinas)	5 Unit	0,8	1	1	100%	5 Unit	5	100
3 03 02 02 3 03 08		Program Peningkatan Sarana dan Prasarana Aparatur		Unit kerja PD yang memiliki kinerja pelayanan tepat waktu (UPTD PIHPT)	3 Unit					3 Unit	3	100,00
3 03 02 03 3 03 08		Program Peningkatan Sarana dan Prasarana Aparatur		Unit kerja PD yang memiliki kinerja pelayanan tepat waktu (UPTD Lab)	3 Unit					3 Unit	3	100,00

KODE REKENING	Urusan/Bidang Urusan Pemerintahan Daerah dan Program / Kegiatan Renstra Tahun 2013-2018	Urusan/Bidang Urusan Pemerintahan Daerah dan Program / Kegiatan Renstra Tahun 2019-2024	Indikator Kinerja Program (Outcome)/Kegiatan (Output) Renstra Tahun 2013-2018	Indikator Kinerja Program (Outcome)/Kegiatan (Output) Renstra Tahun 2019-2024	Target Kinerja Capaian Program (Renstra Perangkat Daerah) Tahun 2019	Realisasi Target Kinerja Hasil Program dan kebuaran Kegiatan s/d Tahun 2017	Target dan Realisasi Kinerja Program dan Kegiatan Tahun 2018			Target Program dan Kegiatan Tahun 2019	Perkiraan Realisasi Capaian Target Renstra Perangkat Daerah s/d Tahun 2019	
							Target Renja Tahun 2018	Realisasi Renja Tahun 2018	Tingkat Realisasi (%)		Realisasi Capaian Program dan Kegiatan Tahun 2019	Tingkat Capaian Realisasi Target Renstra (%)
3 03 02 01 3 03 08 01		Penyediaan peralatan dan kelengkapan sarana dan prasarana		Jumlah peralatan dan kelengkapan kantor yang disediakan (Dinas)	84 Unit					84 Unit	84	100,00
3 03 02 02 3 03 08 01		Penyediaan peralatan dan kelengkapan sarana dan prasarana		Jumlah peralatan dan kelengkapan kantor yang disediakan (UPTD PTHPT)	20 Unit					20 Unit	20	100
3 03 02 03 3 03 08 01		Penyediaan peralatan dan kelengkapan sarana dan prasarana		Jumlah peralatan dan kelengkapan kantor yang disediakan (UPTD Lab)	4 Unit					4 Unit	4	4,76
3 03 02 01 3 03 08 02	Pemeliharaan Peralatan dan Kelengkapan Sarana dan Prasarana	Pemeliharaan Peralatan dan Kelengkapan Sarana dan Prasarana	1. Jumlah perlengkapan kerja yang dipelihara dan diperbaiki	Jumlah peralatan kerja yang dipelihara dan diperbaiki	74 Unit					74 Unit	74	100,00
			- Dinas	Luas gedung dan taman yang disediakan jasa kebersihannya	4427 M2	69,00	70 Unit	69,00	100	4427 M2	4427	100,00
3 03 02 02 3 03 08 02			- UPTD Lab Keswan dan Kesmavet	Jumlah peralatan kerja yang dipelihara dan diperbaiki	5 Unit	8,00	2 Unit	2,00	100	5 Unit	5	100,00
			- UPTD PIB Api-api	Luas gedung dan taman yang disediakan jasa kebersihannya	1000 m2	36,00	5 Unit	5,00	100	1000 m2	1000	100,00
3 03 02 03 3 03 08 02	Pemeliharaan Peralatan dan Kelengkapan Sarana dan Prasarana	Pemeliharaan Peralatan dan Kelengkapan Sarana dan Prasarana	2. Luas gedung kantor dan halaman yang dipelihara	Jumlah peralatan kerja yang dipelihara dan diperbaiki	45 Unit					45 Unit	45	100,00
			- Dinas	Luas gedung dan taman yang disediakan jasa kebersihannya	686 M2	800	5	800	100	686 M2	686	100,00
			- UPTD PIB Api-api			1.000	1000 m2	1.000	100			

KODE REKENING	Urusan/Bidang Urusan Pemerintahan Daerah dan Program / Kegiatan Renstra Tahun 2013-2018	Urusan/Bidang Urusan Pemerintahan Daerah dan Program / Kegiatan Renstra Tahun 2019-2024	Indikator Kinerja Program (Outcome)/Kegiatan (Output) Renstra Tahun 2013-2018	Indikator Kinerja Program (Outcome)/Kegiatan (Output) Renstra Tahun 2019-2024	Target Kinerja Capaian Program (Renstra Perangkat Daerah) Tahun 2019	Realisasi Target Kinerja Hasil Program dan keluaran Kegiatan s/d Tahun 2017	Target dan Realisasi Kinerja Program dan Kegiatan Tahun 2018			Target Program dan Kegiatan Tahun 2019	Perkiraan Realisasi Capaian Target Renstra Perangkat Daerah s/d Tahun 2019	
							Target Renja Tahun 2018	Realisasi Renja Tahun 2018	Tingkat Realisasi (%)		Realisasi Capaian Program dan Kegiatan Tahun 2019	Tingkat Capaian Realisasi Target Renstra (%)
			3. Jumlah kendaraan dinas/operasional yang dipelihara									
			Dinas :									
			- Roda 4			8,00	8 Unit	8,00	100			
			UPTD Lab Keswan dan Kesmavet									
			- Roda 4			4,00	4 Unit	5,00	100			
			- Roda 2			4,00	4 Unit	5,00	100			
			UPTD PIB Api-api									
			- Roda 6			1,00	1 Unit	1,00	100			
			- Roda 4			3,00	3 Unit	3,00	100			
			- Roda 3			1,00	1 Unit	1,00	100			
			- Roda 2			7,00	7 Unit	7,00	100			
			- Hand Traktor			1,00	2 Unit	2,00	100			
			- Traktor			1,00	2 Unit	2,00	100			
3 03 02 01 3 03 09	Program Peningkatan Kapasitas Kelembagaan Pemerintah Daerah	Program Peningkatan Kapasitas Kelembagaan Pemerintah Daerah	Laporan kegiatan koordinasi	Persentase ASN yang memiliki standar kompetensi	11%	1 Dokumen	1 Dokumen	1	100	11%	11	100
3 03 02 02 3 03 09		Program Peningkatan Kapasitas Kelembagaan Pemerintah Daerah		Persentase ASN yang memiliki standar kompetensi	11%					11%	11	100
3 03 02 03 3 03 09		Program Peningkatan Kapasitas Kelembagaan Pemerintah Daerah		Persentase ASN yang memiliki standar kompetensi	11%					11%	11	100

KODE REKENING	Urusan/Bidang Urusan Pemerintahan Daerah dan Program / Kegiatan Renstra Tahun 2013-2018	Urusan/Bidang Urusan Pemerintahan Daerah dan Program / Kegiatan Renstra Tahun 2019-2024	Indikator Kinerja Program (Outcome)/Kegiatan (Output) Renstra Tahun 2013-2018	Indikator Kinerja Program (Outcome)/Kegiatan (Output) Renstra Tahun 2019-2024	Target Kinerja Capaian Program (Renstra Perangkat Daerah) Tahun 2019	Realisasi Target Kinerja Hasil Program dan Keluaran Kegiatan s/d Tahun 2017	Target dan Realisasi Kinerja Program dan Kegiatan Tahun 2015			Target Program dan Kegiatan Tahun 2019	Perkiraan Realisasi Capaian Target Renstra Perangkat Daerah s/d Tahun 2019	
							Target Renja Tahun 2018	Realisasi Renja Tahun 2018	Tingkat Realisasi (%)		Realisasi Capaian Program dan Kegiatan Tahun 2019	Tingkat Capaian Realisasi Target Renstra (%)
3 03 02 01 3 03 09 01	Koordinasi dan Konsultasi Kelembagaan Pemerintah Daerah	Koordinasi dan Konsultasi Kelembagaan Pemerintah Daerah	1. Jumlah publikasi yang disediakan	Jumlah kegiatan rapat koordinasi dan konsultasi	149 Kegiatan					149 Kegiatan	149	100,00
3 03 02 02 3 03 09 01		Koordinasi dan Konsultasi Kelembagaan Pemerintah Daerah	- Dinas	Jumlah kegiatan rapat koordinasi dan konsultasi	140 Kegiatan	24	12 Buah	12	100	140 Kegiatan	140	100,00
3 03 02 03 3 03 09 01		Koordinasi dan Konsultasi Kelembagaan Pemerintah Daerah		Jumlah kegiatan rapat koordinasi dan konsultasi	27 Kegiatan					27 Kegiatan	27	100,00
			2. Jumlah kegiatan rapat koordinasi dan konsultasi ke luar daerah									
			- Dinas			30	37 Kegiatan	37	100			
			- UPTD Lab Keswan dan Kesmavet			1	3 Kegiatan	3	100			
			- UPTD PIB Api-api			24	24 Kegiatan	24	100			
			3. Jumlah kegiatan rapat koordinasi dan konsultasi ke dalam daerah									
			- Dinas			161	101 Kegiatan	101	100			
			- UPTD Lab Keswan dan Kesmavet			12	13 Kegiatan	13	100			
			- UPTD PIB Api-api			69	69 Kegiatan	69	100			
			4. Jumlah porsi makanan dan minuman yang disediakan									
			- Dinas			950	655 Porsi	655	100			
			- UPTD Lab Keswan dan Kesmavet			54	108 Porsi	108	100			
			- UPTD PIB Api-api				130 Porsi	130	100			

KODE REKENING	Urusan/Bidang Urusan Pemerintahan Daerah dan Program / Kegiatan Renstra Tahun 2013-2018	Urusan/Bidang Urusan Pemerintahan Daerah dan Program / Kegiatan Renstra Tahun 2019-2024	Indikator Kinerja Program (Outcome)/Kegiatan (Output) Renstra Tahun 2013-2018	Indikator Kinerja Program (Outcome)/Kegiatan (Output) Renstra Tahun 2019-2024	Target Kinerja Capaian Program (Renstra Perangkat Daerah) Tahun 2019	Realisasi Target Kinerja Hasil Program dan keluaran Kegiatan s/d Tahun 2017	Target dan Realisasi Kinerja Program dan Kegiatan Tahun 2018			Target Program dan Kegiatan Tahun 2019	Perkiraan Realisasi Capaian Target Renstra Perangkat Daerah s/d Tahun 2019	
							Target Renja Tahun 2018	Realisasi Renja Tahun 2018	Tingkat Realisasi (%)		Realisasi Capaian Program dan Kegiatan Tahun 2019	Tingkat Capaian Realisasi Target Renstra (%)
3 03 02 01 3 03 09 02		Peringatan Kapasitas Sumber Daya Aparatur		Jumlah PNS yang mengikuti pelatihan bimtek	14 orang					14 orang	14	100
3 03 02 02 3 03 09 02		Jumlah PNS yang mengikuti pelatihan bimtek		Jumlah PNS yang mengikuti pelatihan bimtek	3 orang					3 orang	2	66,67
3 03 02 03 3 03 09 02		Jumlah PNS yang mengikuti pelatihan bimtek		Jumlah PNS yang mengikuti pelatihan bimtek	1 Orang					1 Orang	1	100
3 01 3 01 02 01 10	Penyusunan Dokumen Perencanaan, Pengendalian dan Evaluasi Penyelenggaraan Pemerintahan	Penyusunan Dokumen Perencanaan, Pengendalian dan Evaluasi Penyelenggaraan Pemerintahan	Nilai Sistem Akuntabilitas Kinerja Instansi Pemerintah (SAKIP)	Nilai Akuntabilitas Kinerja	78.36 Nilai	76,42	77	77,86	101,12	78.36 Nilai	77,86	100,64
3 01 3 01 02 01 10 01	Penyusunan Dokumen Perencanaan dan Anggaran	Penyusunan Dokumen Perencanaan dan Anggaran	Jumlah Dokumen Perencanaan dan Anggaran	Jumlah Dokumen Perencanaan dan Anggaran	12 Dokumen	10	10 Laporan	10	100	12 Dokumen	12	100
3 01 3 01 02 01 10 02	Penyusunan Laporan Pengendalian dan Evaluasi Pelaksanaan Kegiatan	Penyusunan Laporan Pengendalian dan Evaluasi Pelaksanaan Kegiatan	Jumlah Laporan Pengendalian dan Evaluasi Pelaksanaan Kegiatan	Jumlah Laporan Pengendalian dan Evaluasi Pelaksanaan Kegiatan	17 Dokumen	14	14 Dokumen	14	100	17 Dokumen	17	100

Kepala Dinas

Ir. H. Dadang Sudarya, MMT
Pembina Utama Madya
NIP 19601004 199103 1 009

2.2. Analisis Kinerja Pelayanan Dinas Peternakan dan Kesehatan Hewan

Provinsi Kalimantan Timur

A. Analisis Gambaran Tupoksi Dinas Peternakan dan Kesehatan Hewan Provinsi Kalimantan Timur

Dinas Peternakan dan Kesehatan Hewan Provinsi Kalimantan Timur merupakan unsur pelaksana Pemerintah Propinsi di bidang Peternakan yang berada di bawah dan bertanggung jawab kepada Gubernur Kalimantan Timur melalui Sekretaris Daerah. Pembentukan Dinas Peternakan dan Kesehatan Hewan Propinsi Kalimantan Timur adalah Peraturan Daerah Propinsi Kalimantan Timur Nomor 09 Tahun 2016 tentang Perangkat Daerah Propinsi Kalimantan Timur yang diperkuat dengan Keputusan Gubernur Kalimantan Timur No. 03 Tahun 2001 tentang Pembentukan, Susunan Organisasi dan Tata Kerja Dinas-dinas Provinsi Kalimantan Timur.

Namun setelah terbitnya Peraturan Pemerintah No, 41 Tahun 2007 tentang Organisasi Perangkat Daerah, maka oleh Pemerintah Provinsi Kalimantan Timur perangkat daerah tersebut dilakukan penataan kembali. Sehingga terbitlah Peraturan Daerah Provinsi Kalimantan Timur Nomor 8 tahun 2008 tentang Pembentukan, Susunan Organisasi dan Tata Kerja Dinas-Dinas Provinsi Kalimantan Timur. Tindak lanjut dari Peraturan Daerah tersebut adalah Peraturan Gubernur Kalimantan Timur Nomor 45 tahun 2008 tentang Penjabaran Tugas Pokok, Fungsi dan Tata Kerja Dinas Daerah Provinsi. Susunan organisasi Dinas Peternakan dan Kesehatan Hewan Provinsi Kalimantan Timur tersebut terdiri atas 1 (satu) Esselon II yaitu Kepala Dinas; 7 (tujuh) Esselon III yaitu 1 (satu) Sekretaris, 4 (empat) Kepala Bidang dan 2 (dua) Kepala Unit Pelaksana Teknis Dinas; 21 (dua puluh satu) Esselon IV yaitu 5 (lima) orang Kepala Sub Bagian dan 16 (lima belas) Kepala Seksi serta kelompok jabatan fungsional.

Kepala Dinas Peternakan Provinsi Kalimantan Timur, membawahi 7(tujuh) unit Esselon III, meliputi:

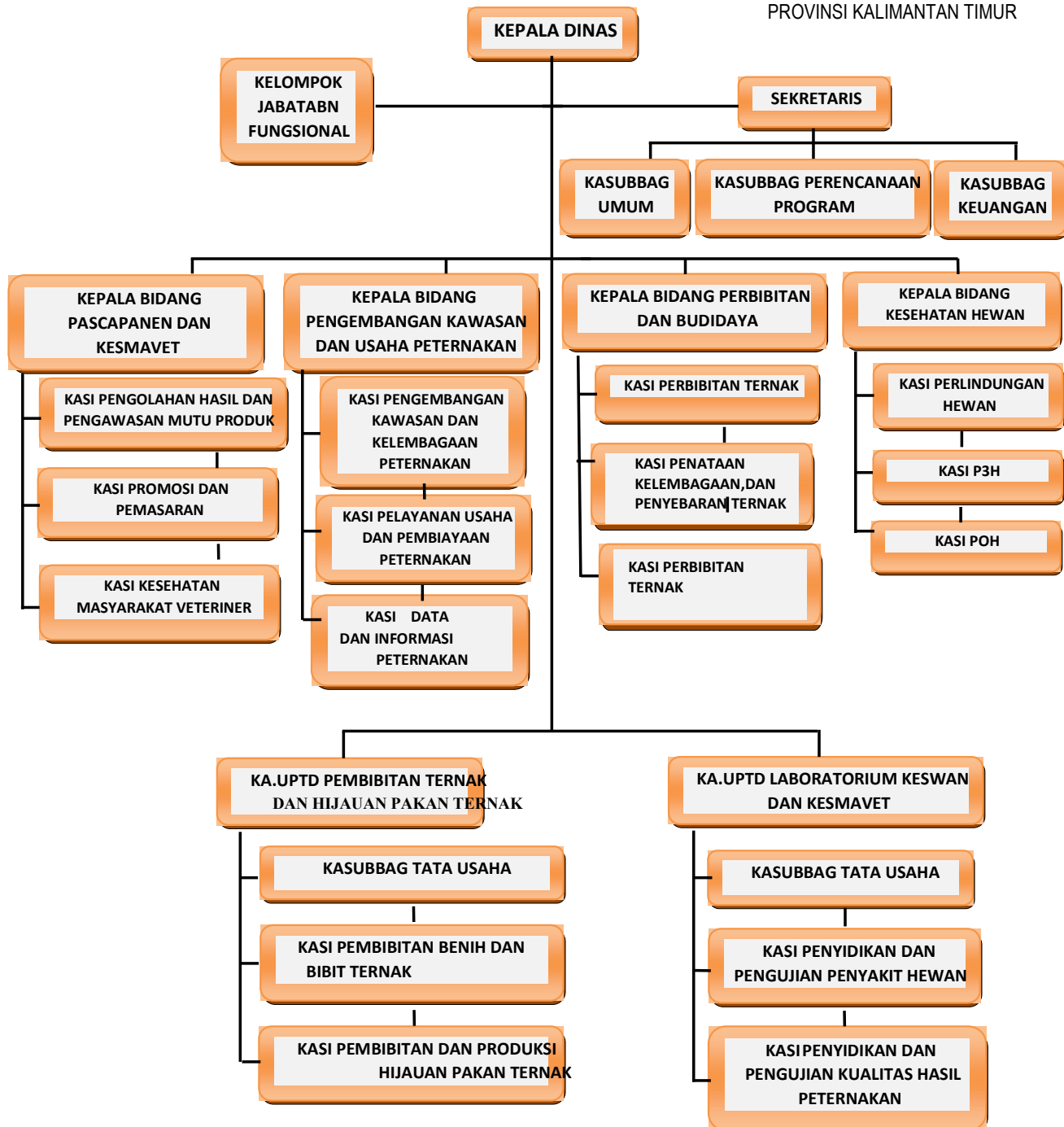
1. Sekretaris, membawahi 3 (tiga) sub bagian, yaitu:
 - a. Sub Bagian Perencanaan Program
 - b. Sub Bagian Umum
 - c. Sub Bagian Keuangan

2. Bidang Perbibitan dan Budidaya Peternakan, membawahi 3 (tiga) seksi), yaitu:
 - a. Seksi Perbibitan Ternak
 - b. Seksi Budidaya Ternak dan Alat dan Mesin Peternakan
 - c. Seksi Penataan, Kelembagaan, dan Penyebaran Ternak
3. Bidang Pengembangan Kawasan dan Usaha Peternakan, membawahi 3 (tiga) seksi), yaitu:
 - a. Seksi Pengembangan Kawasan dan Pakan Ternak
 - b. Seksi Pelayanan Usaha dan Pembiayaan Peternakan
 - c. Seksi Data dan Informasi Peternakan
4. Bidang Kesehatan Hewan, membawahi 3 (tiga) seksi), yaitu:
 - a. Seksi Perlindungan Hewan
 - b. Seksi Pencegahan dan Pemberantasan Penyakit Hewan
 - c. Seksi Pengawasan Obat dan Pelayanan Kesehatan Hewan
5. Bidang Pasca Panen dan Kesehatan Masyarakat Veteriner, membawahi 3 (tiga) seksi), yaitu:
 - a. Seksi Pengolahan Hasil dan Pengawasan Mutu Produk
 - b. Seksi Promosi dan Pemasaran
 - c. Seksi Kesehatan Masyarakat Veteriner
6. UPTD Balai Pembibitan Ternak dan Hijauan Pakan Ternak, membawahi 3 (tiga) seksi), yaitu:
 - a. Sub Bagian Tata Usaha
 - b. Seksi Benih dan Bibit Ternak
 - c. Seksi Pembibitan dan Hijauan Pakan Ternak
7. UPTD Laboratorium Kesehatan Hewan dan Kesmavet, membawahi 3 (tiga) seksi), yaitu:
 - a. Sub Bagian Tata Usaha
 - b. Seksi Penyidikan dan Pengujian Penyakit Hewan
 - c. Seksi Penyidikan dan Pengujian Kualitas Hasil Peternakan
8. Kelompok Jabatan Fungsional

Struktur organisasi Dinas Peternakan Provinsi Kalimantan Timur dapat dilihat pada **Gambar Bagan berikut**

BAGAN SUSUNAN ORGANISASI DAN TATA KERJA
DINAS PETERNAKAN DAN KESEHATAN HEWAN
PROVINSI KALIMANTAN TIMUR

LAMPIRAN XXII PERDA PROVINSI KALIMANTAN TIMUR
NOMOR : 09TAHUN 2016
TANGGAL : 22 Nopember 2016
TENTANG : STRUKTUR DINAS PETERNAKAN DAN
KESEHATAN HEWAAN
PROVINSI KALIMANTAN TIMUR



B. Analisis Capaian Kinerja Pelayanan Organisasi Perangkat Daerah

Capaian Sasaran Strategis 1: Meningkatnya produksi pangan asal hewan

Indikator:

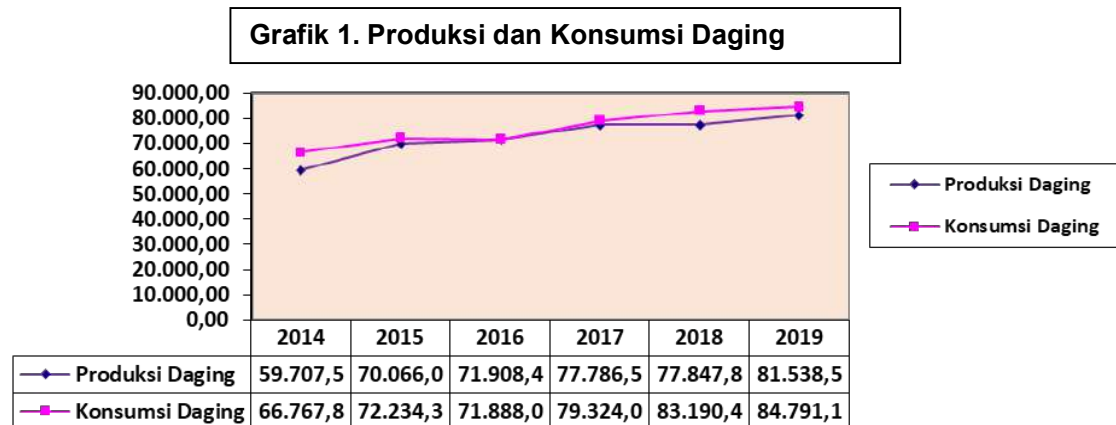
1. Produksi Daging

Sumber protein asal daging secara umum dapat dikelompokkan dalam tiga golongan, yaitu daging sapi dan kerbau, daging kambing dan domba, serta daging unggas. Produksi daging unggas memiliki pertumbuhan yang lebih tinggi dibandingkan dengan daging sapi/kerbau maupun kambing/domba. Seiring dengan semakin membaiknya pendapatan masyarakat, konsumsi produk peternakan cenderung turut meningkat. Peningkatan produksi daging ini tidak terlepas dari peningkatan populasi komoditas tersebut yang berasal dari lokal/dalam Kaltim.

Tabel 2.3 Pengukuran Capaian Sasaran Strategis 1 Produksi Daging Tahun 2019

No.	Indikator	Satuan	Target	Realisasi	% Capaian
1	2	3	4	5	6
1	Produksi Daging	Ton	82.811,6	83.381,98	100,69

Permintaan daging sapi diperkirakan akan terus mengalami peningkatan seiring dengan pertumbuhan penduduk, perbaikan ekonomi masyarakat, dan meningkatnya kesadaran akan pentingnya mengkonsumsi protein hewani. Pada tabel di atas menunjukkan bahwa produksi daging mengalami peningkatan sebesar 3.133,69 ton (3,90%) dari 80.248,29 ton menjadi 83.381,98 ton.



Pada grafik tersebut terlihat adanya peningkatan produksi daging diiringi dengan peningkatan konsumsi daging. Hal ini menunjukkan bahwa adanya permintaan daging yang semakin meningkat setiap tahunnya sebagai akibat dari peningkatan pendapatan

dan kesejahteraan masyarakat yang berdampak pada peningkatan gizi disamping itu juga tumbuh dan berkembangnya perusahaan asing (perusahaan pertambangan) di Kalimantan Timur. Produksi daging secara keseluruhan pada tahun 2019 mencapai 81.538,59 ton sedangkan Konsumsi daging mencapai 84.791,10 ton, hal ini terdapat selisih dengan produksi daging sebesar 3.252,51 ton, kekurangan ini dipenuhi dengan pemasukan daging beku. Untuk konsumsi daging secara keseluruhan, kita mampu memasok dari lokal sebesar 79 % dan dari luar Kaltim sebesar 21 %. Namun untuk ketersediaan lokal daging sapi baru mencapai 27,05% dari produksi daging sapi 8.103 ton atau diperkirakan dari lokal hanya 2.191,86 ton. Jika dilihat dari kemampuan pasokan sapi potong lokal, kita baru mampu memasok sapi potong sekitar 26.300 ekor. Sementara itu, kebutuhan masyarakat Kaltim akan daging sapi diperkirakan 11.805,05 ton. Sehingga diperlukan sekitar 74.730 ekor sapi untuk memenuhi kebutuhan masyarakat Kaltim.

2. Produksi Telur

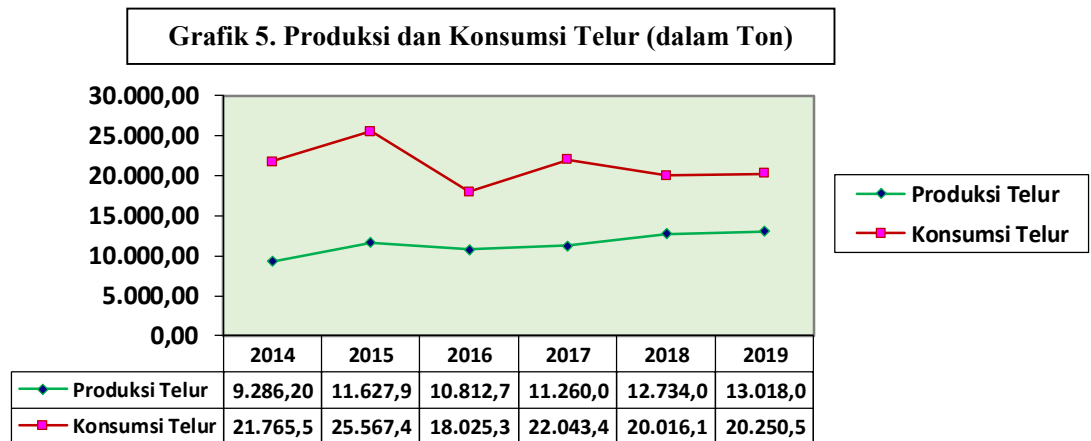
Pemenuhan protein asal ternak dapat dipenuhi dari produk selain daging, yaitu telur dan susu. Telur merupakan salah satu produk ternak yang memiliki nilai nutrisi yang baik, mudah diperoleh dan harganya relatif murah. Tingkat konsumsi berbagai jenis telur secara nyata dipengaruhi oleh tingkat pendapatan, harga, ukuran rumah tangga dan tingkat pendidikan keluarga.

Produksi telur merupakan jumlah telur yang dihasilkan oleh perusahaan tertentu dan usaha peternakan rakyat dalam waktu tertentu, sedangkan konsumsi telur merupakan jumlah telur yang dibutuhkan oleh masyarakat.

**Tabel 2.4 Pengukuran Capaian Sasaran Strategis 1 Produksi Telur
Tahun 2019**

No.	Indikator	Satuan	Target	Realisasi	% Capaian
1	2	3	4	5	6
1	Produksi Telur	Ton	11.786,1	13.081,01	110,69

Pemenuhan protein asal ternak dapat dipenuhi dari produk selain daging, yaitu telur diperkirakan akan terus mengalami peningkatan seiring dengan pertumbuhan penduduk, perbaikan ekonomi masyarakat, dan meningkatnya kesadaran akan pentingnya mengkonsumsi protein hewani. Pada tabel di atas menunjukkan bahwa produksi telur mengalami peningkatan sebesar 13,55% atau sebanyak 1.561,06 ton dari 11.519,95 ton menjadi 13.081,01 ton.



Pada grafik 5 tersebut terlihat adanya peningkatan konsumsi telur dibandingkan produksi telur. Hal ini menunjukkan bahwa permintaan telur meningkat setiap tahunnya dengan produksi telur dari tahun 2014 ke tahun 2019 meningkat, begitu pula dengan konsumsi telur. Peningkatan produksi telur disebabkan oleh banyaknya pemasukkan telur dari luar Kaltim 12.884,38 ton dan adanya pemasukkan ayam petelur sebanyak 663.491 ekor.

Pada tahun 2019 produksi telur mencapai 13.018 ton atau 64,29% dari kebutuhan konsumsi. Kebutuhan konsumsi telur tahun 2019 sebesar 20.250,5 ton sehingga masih diperlukan pemasukan telur dari luar Kaltim sebesar 7.232,5 ton atau 35,71%. Pemasukan telur berasal dari Sulawesi Selatan, Kalimantan Selatan dan Pulau Jawa. Untuk konsumsi telur secara keseluruhan, kita mampu memasok dari lokal sebesar 61% dan dari luar Kaltim sebesar 39 %.

Capaian Sasaran Strategis 2 : Meningkatkan Kesejahteraan Peternak

Indikator:

1. Nilai Tukar Petani (NTP) Peternakan

Nilai Tukar Petani (NTP) Peternakan merupakan perbandingan antara Indeks harga yg diterima petani (It) dengan Indeks harga yg dibayar petani (Ib). Sehingga merupakan

salah satu indikator untuk melihat tingkat kemampuan daya beli petani di pedesaan. NTP juga menunjukkan daya tukar dari produk pertanian dengan barang dan jasa yang dikonsumsi maupun untuk biaya produksi. Semakin tinggi NTP, maka semakin kuat tingkat daya beli petani.

Tabel 2.5 Pengukuran Capaian Sasaran Strategis 2 (dua) Nilai Tukar Petani (NTP) Peternakan Tahun 2019

No.	Indikator	Satuan	Target	Realisasi	% Capaian
1	2	3	4	5	6
1	Nilai Tukar Petani (NTP) Peternakan	Nilai Konstanta	104	110,34	106,10

Pengukuran kinerja terhadap sasaran ini sangat baik, karena terealisasi 110,34 dengan capaian kinerja 106,10% artinya sepanjang tahun 2019 petani ternak masih mengalami keuntungan atau masih bisa belanja untuk kebutuhan sehari-hari. Jika NTP di atas 100, maka peternak masih untung karena nilai penjualannya lebih tinggi ketimbang biaya rumah tangga. Sementara jika NTP-nya pas 100, maka peternak tidak untung dan tidak rugi. Jika NTP di bawah 100 peternak mengalami kerugian karena penghasilan dari penjualan produksi peternakan masih lebih rendah dibanding biaya yang dikeluarkan untuk kebutuhan pokok rumah tangga.

PENGADAAN TERNAK

Pengadaan Ternak bibit setiap tahun cenderung meningkat baik bersumber dari Anggaran APBD maupun dari Anggaran APBN. Pengadaan ternak sejak tahun 2009 sampai dengan 2019 dari anggaran APBD Provinsi dapat dilihat pada tabel berikut.

Tabel 2.6 Pengadaan Ternak Tahun 2009-2019

No	Tahun	Jenis Ternak	Target (ekor)	Realisasi (ekor)	Presentase (%)
	2009	Sapi Bali	920	920	100
		Kerbau	30	30	100
		Kambing	235	235	100
	2010	Sapi Bali	1.116	1.116	100
		Kerbau	30	30	100
		Kambing	-	-	-

No	Tahun	Jenis Ternak	Target (ekor)	Realisasi (ekor)	Presentase (%)
	2011	Sapi Bali	1.219	1.219	100
		Sapi BC	100	100	100
		Babi	175	175	100
		Kerbau	50	62	124
		Kelinci	-	-	-
		Kambing/Domba	-	-	-
		Itik	3.300	3.300	100
	2012	Sapi Bali	1.900	1.820	96
		Sapi BC	100	150	150
		Babi	175	175	100
		Kerbau	30	30	100
		Itik	3.300	3.300	100
		Kerbau	100	100	100
	2013	Sapi Bibit	1.800	1478	82,11
		Sapi Bakalan	400	250	62,5
		Sapi Potong	1080	1080	100
		Sapi BC	175	175	100
	2014	Sapi Bibit	1.580	1.580	100
		Sapi Bakalan	776	776	100
		Sapi Potong	195	195	100
	2015	Sapi Bibit	483	483	100
		Sapi Bakalan	472	472	100
		Sapi Potong	200	200	100
		Babi	125	125	125
		Sapi BC	950	95	10
	2016	Sapi Bibit	480	480	100

No	Tahun	Jenis Ternak	Target (ekor)	Realisasi (ekor)	Presentase (%)
		Sapi Bakalan	50	50	100
		Sapi Potong	220	220	100
		Sapi PO	365	365	100
		Kambing	450	450	100
	2017	Sapi Bali	25	25	100
		Itik	400	400	100
	2018	Sapi Bali	115	115	100
	2019	Sapi Jantan	15	15	100
		Pejantan Pemacek Sapi Bali	80	80	100
		Pemacek Brahman Cross	20	20	100
		Sapi Bali Jantan dan Betina	108	108	100

PERMASALAHAN

A. Permasalahan

Permasalahan utama dalam pelaksanaan pembangunan Peternakan dan Kesehatan Hewan adalah *“Percepatan Pertumbuhan Populasi Ternak Belum Sebanding Dengan Peningkatan Konsumsi”*, sehingga permasalahan yang dihadapi dalam penyelenggaraan pembangunan peternakan ke depan adalah sebagai berikut:

a). Populasi dan Produktivitas ternak masih rendah;

Peningkatan populasi di Kalimantan Timur pada dasarnya masih relatif rendah perkembangannya, terutama pada ternak sapi pada tahun 2013 populasi berjumlah 95.085 ekor pada tahun 2018 populasi berjumlah 117.504 ekor, berdasarkan data rata-rata populasi ternak sapi hanya sebesar 4,32% tiap tahunnya, dapat dilihat pada Tabel 2.7 Hal tersebut terjadi disebabkan berbagai macam faktor seperti ketersediaan bibit ternak lokal yang masih sangat kurang, manajemen perkawinan belum optimal, penerapan teknologi tepat guna dilapangan masih minim, Good Farming Practice tidak diterapkan dengan baik,

kaderisasi peternak masih rendah dan penataan kelembagaan peternakan belum optimal.

Tabel. 2.7 Populasi Ternak di Kalimantan Timur Tahun 2013 – 2018 (ekor)

No.	Jenis Ternak	2013	2014	2015	2016	2017	2018	r (%)
1	S a p i	95.085	101.743	110.097	118.712	119.123	117.504	4,32
2	Sapi Perah	48	77	79	97	107	110	18,04
3	Kerbau	5.513	5.908	6.680	7.144	7.055	6.157	2,23
4	Kambing	50.072	55.259	59.258	57.794	61.526	66.378	5,80
5	Domba	229	239	265	320	281	439	13,90
6	Babi	61.478	64.214	68.238	75.475	85.749	78.968	5,13
7	Kuda	47	57	107	101	91	97	15,59
8	Ayam Buras	5.616.679	4.287.075	4.561.377	4.768.534	5.418.086	4.569.169	-4,04
9	Ayam Petelur	1.195.743	686.278	966.432	842.176	822.533	1.055.432	-2,47
10	Ayam Pedaging	43.802.742	46.553.307	55.783.230	60.747.455	66.268.201	66.672.445	8,76
11	Itik	153.107	198.371	192.883	192.505	219.149	248.978	10,21
12	Kelinci	9.413	12.672	11.776	13.063	15.005	14.189	8,55
13	Puyuh	7.500	52.511	62.669	68.643	46.693	66.593	54,77
14	Merpati	1.194	3.687	4.312	4.182	4.163	4.027	27,53
15	Itik Manila	3.707	19.408	24.114	25.215	35.934	42.851	63,15

Sumber data : *Buku Statistik Peternakan Dinas Peternakan dan Kesehatan Hewan Provinsi Kalimantan Timur*

Untuk dapat memenuhi kebutuhan sapi potong diperlukan populasi dasar sebesar 431.028 ekor, dengan asumsi jumlah pemotongan per tahun 53.213 ekor, jika 90% dapat diambil dari populasi maka setiap tahun dapat dipotong 47.892 ekor. Sedangkan populasi saat ini 119.123 ekor sehingga masih perlu penambahan 311.905 ekor.

Produktivitas sapi di Kalimantan Timur dapat dilihat dengan indikator sebagai berikut :

1. Bobot lahir rata-rata 20 kg untuk ternak sapi bali, bobot lahir rata-rata untuk sapi persilangan sebesar 30 kg
2. Bobot potong sapi rata-rata 251 kg
3. Calving interval rata- rata 22 bulan

Indikator tersebut masih perlu ditingkatkan untuk bobot lahir hingga mencapai 40 kg, untuk bobot potong sapi rata-rata 400 kg dan calving interval rata-rata 13 - 14 bulan

b) Produksi dan pemasaran hasil bibit dan benih belum optimal

UPTD. Pembibitan Ternak dan Hijauan Pakan Ternak di Desa Api-api Kabupaten Penajam Paser Utara, mempunyai tugas diantaranya adalah menghasilkan bibit dan benih ternak maupun hijauan pakan ternak. Saat ini komoditas ternak yang ada di UPTD tersebut meliputi rusa sambar, *elite bull* (*Brahman Cross*, *Bali dan Simental*), indukan sapi bali, indukan sapi Brahman Cross dan Ayam Buras. Rusa sambar dikembangkan untuk dapat menghasilkan tanduk rusa muda yang kemudian diproses menjadi ekstrak velvet yang telah menjangkau pasar Nasional. Elite bull dapat menghasilkan semen segar yang kemudian diproses menjadi semen beku/ straw untuk dapat memenuhi kebutuhan straw dalam program UPSUS SIWAB, namun sampai saat ini prosuk straw tersebut belum bersertifikat SNI. Ayam buras dapat memberikan tambahan PAD dari penjualan telur per hari yang pasarnya sudah sangat bagus bahkan permintaan pasar lebih banyak dari produksi yang dihasilkan.

Target produksi semen beku sebanyak 10.000 dosis, kelahiran sapi bibit 30 ekor per tahun, kelahiran rusa 75 ekor per tahun, produksi bibit hijauan pakan 5.000 stek/pols per tahun. Target-target tersebut belum dapat dicapai karena perbaikan mutu genetik ternak masih kurang optimal, sumber pakan berkualitas unggul masih kurang, dan sarana prasarana pendukung kurang memadai seperti sumber daya listrik, sumber daya air, jaringan nirkabel, jalan produksi, angkutan pakan, padang penggembalaan dan kebun bibit rumput.

c) Pencegahan dan pemberantasan Penyakit Hewan Menular Strategis (PHMS) belum maksimal

Penyakit Hewan Menular Strategis (PHMS) di Kaltim kejadiannya masih cukup tinggi seperti BVD, IBR, Pullorum, Anaplasmosis, Tripanosomiasis, Babesiolosis sedangkan penyakit hewan menular strategis yang sangat berpengaruh terhadap keuntungan peternak adalah AI, jembrana, bruceolosis. Penyakit hewan menular yang bersifat zoonosis yang masih banyak terjadi di Kaltim seperti Rabies, Salmonellosis, fasiolosis dan AI. Keterbatasan biaya,

tenaga medis/paramedic dan peralatan menjadi hambatan dalam penanggulangan penyakit hewan menular tersebut.

Lalu lintas hewan ke Kalimantan Timur melalui darat, laut dan udara dengan frekuensi yang sangat tinggi menyebabkan masuknya penyakit hewan dari luar sehingga Kaltim menjadi daerah terancam kasus penyakit hewan menular. Jalur keluar masuknya hewan melalui laut dan udara, pengawasannya menjadi tanggung jawab Karantina Pertanian, sedangkan Dinas Peternakan dan Kesehatan Hewan prov. Kaltim hanya berwenang mengeluarkan surat pertimbangan teknis kesehatan hewan, namun masih banyak klien yang belum tertib administrasi untuk mendapatkan surat izin pemasukan/pengeluaran hewan. Oleh karena itu perlu peningkatan koordinasi dengan Karantina Pertanian Balikpapan, Samarinda dan Karantina Daerah asal ternak.

Lalu lintas Hewan dan Produk ternak melalui darat menjadi tanggung jawab DPKH namun sarana prasarana untuk pengawasan peredaran hewan dan produk ternak masih sangat kurang, yaitu check point hanya ada 1 (satu) unit di Kec. Muara Komam sebagai unit pelaksana pengawasan untuk lalu lintas hewan dari Kalimantan Selatan sedangkan wilayah perbatasan dengan Kalimantan utara, Kalimantan tengah, belum tersedia check point.

Ancaman terhadap kejadian kasus penyakit hewan juga disebabkan karena kurangnya pengawasan terhadap peredaran obat hewan dan pelayanan kesehatan hewan belum optimal. Masih banyak terjadi kasus penolakan sampel obat hewan yang akan diperiksa disebabkan oleh komposisi dan klasifikasi obat hewan tidak sesuai yang didaftarkan, serta nomor registrasi sudah kadaluarsa.

Pelayanan kesehatan hewan masih kurang optimal hal ini disebabkan karena sumber daya, fasilitas, sarana dan prasarana sangat terbatas. Sumber daya meliputi tenaga medis dan paramedik, fasilitas seperti peralatan dan obat-obatan serta sarana dan prasarana klinik hewan milik pemerintah maupun swasta belum ada disetiap kecamatan.

Disamping pencegahan dan pemberantasan terhadap penyakit hewan menular, juga harus dilakukan penerapan dan replikasi program ISIKHNAS secara rutin dan berkala untuk menganalisis status kesehatan hewan.

d) Pelayanan laboratorium keswan dan kesmavet belum optimal

UPTD Laboratorium Keswan dan Kesmavet mempunyai fungsi pengawasan, pengamatan, pemantauan penyakit hewan yang bersifat zoonosis dan non

zoonosis serta kualitas pangan asal hewan yang ada di 10 (sepuluh) wilayah Kabupaten/Kota di Provinsi Kalimantan Timur.

Kemampuan diagnostik laboratorium dapat dilihat dari berbagai metode pemeriksaan dan pengujian yang dilakukan di laboratorium, dengan tingkat ketelitian masing-masing pengujian dan sesuai dengan permintaan customer. Dalam menjalankan fungsinya, UPTD Laboratorium Keswan dan Kesmavet dibagi menjadi 2 (dua) kegiatan laboratorium yaitu :

- a. Penyidikan dan pengujian penyakit hewan (P2PH) meliputi
 - Pengujian Serologi,
 - Pengujian Virologi,
 - Pengujian Parasitologi
 - Pengujianpatologi Anatomi
- b. Penyidikan dan pengujian kualitas hasil peternakan (P2KHP) meliputi
 - uji *Salmonella*,
 - uji *E.coli*,
 - uji *Staphylococcus*,
 - uji *Colliform*
 - uji Total Plate Count (TPC)

Hasil uji penyakit hewan untuk penyakit zoonosis seperti brucellosis, pullorum dan avian influenza terdapat hasil positif, perlu adanya penyidikan dan penanganan lebih lanjut dari instansi terkait pada wilayah atau daerah yang terinfeksi penyakit-penyakit tersebut di Provinsi Kalimantan Timur.

Masih ditemukannya cemaran mikroba dengan jumlah mikroba diatas nilai ambang batas untuk uji kualitas hasil peternakan pada pengujian TPC, Salmonella, E. Coli, Colliform dan TPC dan masih ditemukannya pemalsuan daging sapi dengan daging babi. Perlu adanya upaya sosialisasi dan pembinaan tentang penanganan PAH pada produsen oleh instansi terkait di wilayah Kab/Kota yang ada di Provinsi Kalimantan Timur.

Pelayanan Laboratorium Keswan dan Kesmavet memiliki keterbatasan jumlah sumber daya manusia (SDM) yang ada di UPTD Laboratorium Keswan dan Kesmavet, maka perlu penambahan tenaga penguji dan peningkatan SDM melalui pelatihan yang sesuai dengan kebutuhan laboratorium dan kemajuan teknologi yang ada. Prasarana dan sarana yang ada di UPTD Laboratorium Keswan dan Kesmavet sebagai laboratorium type B telah memadai, namun

adanya alat yang rusak maka diperlukan adanya perbaikan, perawatan dan pembelian alat yang baru. Seiring perkembangan teknologi diperlukan adanya upaya peningkatan kecanggihan peralatan yang ada guna efisiensi waktu, tenaga dan biaya untuk mempermudah pelayanan kepada konsumen sehingga konsumen puas terhadap pelayanan laboratorium dan hasil uji yang kredibel, kepuasan konsumen adalah salah satu misi keberhasilan pelayanan dari UPTD Laboratorium Keswan dan Kesmavet.

e) **Produksi Lokal Daging Sapi dan Telur Masih Rendah**

Produksi daging (daging merah dan daging putih) di Kalimantan Timur pada umumnya masih dapat memenuhi kebutuhan konsumsi. Data produksi daging tahun 2018 mencapai 77.847,9 ton dan konsumsi daging pada tahun 2018 mencapai 83.190,4 ton. Produksi daging dipengaruhi oleh jumlah pemotongan ternak sapi, kerbau, ayam, kambing, domba dan babi. Data produksi dan konsumsi daging tersebut merupakan untuk semua komoditas ternak, dapat dilihat pada Tabel 2.8

Tabel 2.8 Produksi Hasil Ternak Daging dan Telur di Kalimantan Timur Tahun 2014 - 2018 (ton)

No	Uraian	2014	2015	2016	2017	2018	r(%th)
1	Daging	59.707,5	70.066,0	71.908,5	77.786,6	77.847,9	6,86
2	Telur	9.286,20	11.628	10.812,70	11.260	12.734	8,21

Sumber : Statistik Peternakan Dinas Peternakan dan Kesehatan Hewan Provinsi Kalimantan Timur

Produksi daging untuk komoditas ternak sapi pada tahun 2018 sebesar 7.944 ton, dibanding dengan konsumsi daging sapi sejumlah 10.961,2 ton, berdasarkan data tersebut menunjukkan bahwa konsumsi masyarakat terhadap daging sapi masih tinggi sedangkan produksi daging sapi belum dapat mencukupi kebutuhan masyarakat. Untuk mencukupi konsumsi daging sapi maka dilakukan pemasukan daging beku sebesar 3.414.45 ton.

Tabel 2.9 Produksi Daging Sapi di Kalimantan Timur Tahun 2014-2018 (ton)

No	Uraian	2014	2015	2016	2017	2018	r(%th)
1	Daging	8.811,7	9.129,4	8.129,8	8.015,8	7.944,0	-2,56

Sumber : Statistik Peternakan Dinas Peternakan dan Kesehatan Hewan Provinsi Kalimantan Timur

Konsumsi terhadap produk peternakan seperti daging, telur dan susu setiap tahunnya cenderung meningkat, hal ini disebabkan oleh penambahan penduduk dan kesadaran masyarakat terhadap nilai gizi yang berasal dari protein hewani asal ternak, pola hidup sehat serta peningkatan pendapatan masyarakat.

Berdasarkan Tabel 2.8 diatas maka dapat dilihat rata-rata produksi daging mencapai 6,86%/thn, sedangkan pada Tabel 2.10 rata-rata konsumsi daging sebesar 5,65 %/thn; namun peningkatan produksi daging tersebut disebabkan karena pemasukan sapi potong dari luar kaltim sehingga kontribusi lokal daging sapi baru mencapai 27,36%.

Produksi komoditas ternak ayam pedaging sudah tercukupi dalam memenuhi kebutuhan masyarakat, berbanding terbalik dengan komoditas ternak sapi. Hal ini menjadi tantangan untuk meningkatkan produksi sapi potong. Perkembangan konsumsi hasil ternak terdapat pada 2.10

Tabel 2.10 Konsumsi Hasil Ternak di Kalimantan Timur Tahun 2014 – 2018 (Ton)

No	Uraian	2014	2015	2016	2017	2018	r(%th)
1	Daging	66.767,8	72.234,4	71.888,0	79.324,0	83.190,4	5,65
2	Telur	21.765,50	25.567,41	18.025,39	22.043	23.495	1,93
3	Susu	19.709,28	19.807,82	19.906,86	20.006,40	20.106,43	0,50

Sumber : Statistik Peternakan Dinas Peternakan dan Kesehatan Hewan Provinsi Kalimantan Timur

Tiga komoditas peternakan inilah yang saat ini masih didatangkan dari luar Kalimantan Timur guna memenuhi kebutuhan masyarakat. Pada tahun 2018 angka pemasukan produk daging dan telur mencapai 9.237,89 ton daging dan 12.509,11 ton telur, bahkan untuk komoditas susu 646 ton susu berasal dari luar Kalimantan timur berupa susu olahan.

- f) Usaha Pengolahan Produk Peternakan Belum Dikelola Secara Profesional
- Usaha pengolahan hasil peternakan di Kalimantan Timur masih terbatas pada skala usaha rumah tangga. Permasalahan yang mendasar dalam memajukan usaha pengolahan hasil peternakan adalah masih lemahnya kemampuan sumber daya manusia (peternak dan pelaku usaha) dan kelembagaan usaha. Selain itu, belum tersedianya bahan baku secara kontinyu dan masih banyaknya penyedia bahan pangan asal hewan yang belum memahami produk yang Aman, Sehat,

Utuh dan Halal (ASUH). Ketersediaan pangan hewani yang ASUH merupakan manifestasi konkrit dari salah satu sasaran pembangunan di bidang keamanan pangan. Ketersediaan pangan yang ASUH dicirikan oleh terbebasnya masyarakat dari jenis pangan yang berbahaya bagi kesehatan manusia dan Halalisasi Produk.

Tingkat pengetahuan pelaku usaha masih terbatas dan belum memperhatikan secara maksimal mengenai sanitasi dan higienitas produk peternakan yang dihasilkan. Untuk menjamin keamanan produk peternakan yang Aman, Sehat, Utuh dan Halal (ASUH), setiap unit usaha pengolahan produk peternakan wajib memenuhi persyaratan sanitasi dan higienitas pangan asal hewan melalui sertifikasi Nomor Kontrol Veteriner (NKV) sebagai persyaratan kelayakan dasar sistem jaminan dan mutu pangan. Penerapan Nomor Kontrol Veteriner (NKV) pada usaha produk peternakan memungkinkan untuk mengantisipasi terjadinya bahaya yang mengakibatkan ketidakamanan dan ketidaklayakan mutu produk peternakan yang diproduksi dan yang diedarkan, sehingga setiap pelaku usaha yang telah memperoleh NKV wajib mencantumkan nomor yang tercantum pada NKV tersebut. Akar permasalahan yang dihadapi dalam usaha pengolahan produk peternakan secara profesional adalah:

1. Hilirisasi dan industrialisasi produk peternakan masih rendah
2. Suplay Demand ternak potong tidak seimbang
3. Manajemen pemasaran produk peternakan masih kurang
4. Penerapan hygienist dan sanitasi masih kurang

g) Permasalahan yang terjadi dalam rangka recovery usaha peternakan dampak bencana covid 19 yaitu:

- Proses recovery peternakan memerlukan waktu yang lama
- Kesulitan permodalan usaha peternakan
- Kesulitan akses mendapatkan sarana produksi peternakan (bibit, pakan, dan obat-obatan)
- Kesulitan pemasaran produk peternakan
- Harga sarana dan prasarana peternakan meningkat
- Harga produk hasil peternakan menurun
- Peternak beralih profesi ke sector lainnya

Tabel 2.11
Pencapaian Kinerja Pelayanan Dinas Peternakan dan Kesehatan Hewan
Provinsi Kalimantan Timur

NO	Indikator		Indikator Kinerja Pada tahun 2019	SPM / STANDAR NASIONAL	IKK	Target Renstra Perangkat Daerah					Realisasi Capaian				Proyeksi	Catatan Analisis
	Semula	Menjadi				Tahun 2016	Tahun 2017	Tahun 2018	Tahun 2019	Target 2020	Tahun 2016	Tahun 2017	Tahun 2018	Tahun 2019	Tahun 2020	
1	Persentase Ketersediaan Lokal Daging dan Telur (%)	Ketersediaan Lokal Daging dan Telur (%)	Produksi Daging Lokal dan Telur Lokal													
		- Daging (%)	- Daging (Ton)			75	77	80	82.812	85.479,7	78	79	80	83.381,98	85.479,7	
		- Telur (%)	- Telur (Ton)			68	69	70	11.129	12.058,6	62	61	70	13.081,01	12.058,6	
2	Jumlah masyarakat yang memanfaatkan biogas (KK)	Nilai Tukar Peternak (NTP)	Nilai Tukar Petani (NTP) Bidang Peternakan			145	107	105	104	104,5	128	105	105	110,34	104,5	
	Jumlah kebuntingan hasil IB					2.730					2.416					
	Jumlah peternak yang memanfaatkan teknologi pakan (KK)					80					74					
3	Jumlah usaha yang memperoleh Nomor Kontrol Veteriner (Unit Usaha)	Peningkatan produksi daging yang higienis (%)				5	2	2			9	2	2			

2.3 Isu-isu Penting Penyelenggaraan Tugas dan Fungsi Perangkat Daerah

Beberapa isu dan permasalahan mendesak dalam pengembangan peternakan dan kesehatan hewan di Kalimantan Timur, adalah sebagai berikut:

1. Peningkatan peran swasta dan penguatan usaha peternakan rakyat
2. Peningkatan populasi dan produktivitas ternak
3. Peningkatan produksi dan pemasaran hasil bibit/ benih ternak dan hijauan pakan ternak
4. Peningkatan vaksinasi dan pengawasan lalu lintas hewan/ ternak
5. Peningkatan pelayanan laboratorium keswan dan kesmavet
6. Peningkatan daya saing produk peternakan.
7. Peningkatan akuntabilitas kinerja dan reformasi birokrasi.

Adapun beberapa strategi pemecahan masalah dalam rangka Recovery usaha peternakan dalam rangka dampak covid 19 yaitu:

1. Kebutuhan pangan asal hewani Provinsi Kalimantan Timur dapat dipenuhi dengan peningkatan produksi lokal melalui pemanfaatan lahan eks tambang dan pemeliharaan sapi integrasi sawit.
2. Percepatan proses recovery usaha peternakan dan peningkatan akses permodalan melalui pemanfaatan fasilitas KTS/AUTS/KUR
3. Fasilitasi dan koordinasi agar harga sarana dan prasarana peternakan (bibit, pakan, obat-obatan) tetap stabil melalui bantuan bibit, pakan, obat-obatan
4. Fasilitasi dan koordinasi agar peternak tidak beralih profesi melalui mempermudah ijin usaha peternakan dan membuka lapangan kerja baru

2.4 Review terhadap Rancangan OPD

Program-program prioritas Organisasi Perangkat Daerah Dinas Peternakan dan Kesehatan Hewan Provinsi Kalimantan Timur seperti Program Peningkatan Produksi dan Produktivitas Peternakan dan Program Pengembangan Usaha Peternakan. Sedangkan program penunjang yaitu Program Peningkatan Hilirisasi Produk Peternakan, Program Pencegahan dan Penanggulangan Penyakit Hewan, Program Penyidikan dan Pengujian Kesehatan Hewan dan Kesehatan Masyarakat Veteriner, dan Program Peningkatan Mutu Genetik Ternak. Program yang diusulkan sesuai dengan kebutuhan OPD dan telah terakomodasi dalam rancangan RKPD

Tabel 2.12 Review Terhadap Rancangan RKPD Tahun 2021
Dinas Peternakan dan Kesehatan Hewan Provinsi Kalimantan Timur

RANCANGAN AWAL RKPD TAHUN 2021							HASIL ANALISIS KEBUTUHAN						
KODE	PROGRAM / KEGIATAN / SUB KEGIATAN	INDIKATOR KINERJA	SATUAN	TARGET INDIKATOR KINERJA	LOKASI	PAGU INDIKATIF	KODE	PROGRAM / KEGIATAN / SUB KEGIATAN	INDIKATOR KINERJA	SATUAN	TARGET INDIKATOR KINERJA	LOKASI	KEBUTUHAN DANA
02	Dinas Peternakan dan Kesehatan Hewan					52.329.829.000	02	Dinas Peternakan dan Kesehatan Hewan					59.483.945.000
02.00	Dinas Peternakan dan Kesehatan Hewan					42.029.829.000	02.00	Dinas Peternakan dan Kesehatan Hewan					49.193.665.000
3.27.01	Program Penunjang Urusan Pemerintahan Daerah	Nilai Akuntabilitas Kinerja	Nilai	79,36		23.609.829.000	3.27.01	Program Penunjang Urusan Pemerintahan Daerah	Nilai Akuntabilitas Kinerja	Nilai	79,36		27.306.085.000
3.27.01.1.01	Perencanaan, Penganggaran, dan Evaluasi Kinerja Perangkat Daerah	Jumlah dokumen perencanaan dan hasil evaluasi kinerja perangkat daerah yang diselesaikan tepat waktu	Dokumen	32		1.100.000.000	3.27.01.1.01	Perencanaan, Penganggaran, dan Evaluasi Kinerja Perangkat Daerah	Jumlah dokumen perencanaan dan hasil evaluasi kinerja perangkat daerah yang diselesaikan tepat waktu	Dokumen	32		1.208.100.000
3.27.01.1.01.01	Penyusunan Dokumen Perencanaan Perangkat Daerah	Jumlah Dokumen Renstra dan Renja	Dokumen	4	smd, ppu, ktm, kkr, kbr, btg, bpn, psr, bru, mahulu dan luarProv	400.000.000	3.27.01.1.01.01	Penyusunan Dokumen Perencanaan Perangkat Daerah	Jumlah Dokumen Renstra dan Renja	Dokumen	4	smd, ppu, ktm, kkr, kbr, btg, bpn, psr, bru, mahulu dan luarProv	700.000.000
3.27.01.1.01.02	Koordinasi dan Penyusunan Dokumen RKA-SKPD	Jumlah Dokumen Perencanaan dan Anggaran	Dokumen	3	smd	75.000.000	3.27.01.1.01.02	Koordinasi dan Penyusunan Dokumen RKA-SKPD	Jumlah Dokumen Perencanaan dan Anggaran	Dokumen	3	smd	-
3.27.01.1.01.03	Koordinasi dan Penyusunan Dokumen Perubahan RKA-SKPD	Jumlah Dokumen Perencanaan dan Anggaran	Dokumen	3	smd	75.000.000	3.27.01.1.01.03	Koordinasi dan Penyusunan Dokumen Perubahan RKA-SKPD	Jumlah Dokumen Perencanaan dan Anggaran	Dokumen	3	smd	-
3.27.01.1.01.04	Koordinasi dan Penyusunan DPA-SKPD	Jumlah Dokumen Perencanaan dan Anggaran	Dokumen	3	smd	75.000.000	3.27.01.1.01.04	Koordinasi dan Penyusunan DPA-SKPD	Jumlah Dokumen Perencanaan dan Anggaran	Dokumen	3	smd	-
3.27.01.1.01.05	Koordinasi dan Penyusunan Dokumen Perubahan DPA-SKPD	Jumlah Dokumen Perubahan Perencanaan dan Anggaran	Dokumen	3	smd	75.000.000	3.27.01.1.01.05	Koordinasi dan Penyusunan Dokumen Perubahan DPA-SKPD	Jumlah Dokumen Perubahan Perencanaan dan Anggaran	Dokumen	3	smd	-
3.27.01.1.01.06	Koordinasi dan Penyusunan Laporan Capaian Kinerja dan Ikhtisar Realisasi Kinerja SKPD	Jumlah laporan capaian evaluasi kinerja yang disusun	Laporan	1	smd	100.000.000	3.27.01.1.01.06	Koordinasi dan Penyusunan Laporan Capaian Kinerja dan Ikhtisar Realisasi Kinerja SKPD	Jumlah laporan capaian evaluasi kinerja yang disusun	Laporan	1	smd	-
3.27.01.1.01.07	Evaluasi Kinerja Perangkat Daerah	Jumlah Dokumen Evaluasi Kinerja	Dokumen	17	smd, ppu, ktm, kkr, kbr, btg, bpn, psr, bru, mahulu dan luarProv	300.000.000	3.27.01.1.01.07	Evaluasi Kinerja Perangkat Daerah	Jumlah Dokumen Evaluasi Kinerja	Dokumen	17	smd, ppu, ktm, kkr, kbr, btg, bpn, psr, bru, mahulu dan luarProv	508.100.000

RANCANGAN AWAL RKPD TAHUN 2021							HASIL ANALISIS KEBUTUHAN						
KODE	PROGRAM / KEGIATAN / SUB KEGIATAN	INDIKATOR KINERJA	SATUAN	TARGET INDIKATOR KINERJA	LOKASI	PAGU INDIKATIF	KODE	PROGRAM / KEGIATAN / SUB KEGIATAN	INDIKATOR KINERJA	SATUAN	TARGET INDIKATOR KINERJA	LOKASI	KEBUTUHAN DANA
3.27.01.1.02	Administrasi Keuangan Perangkat Daerah	Tingkat Pemenuhan Pelayanan Administrasi Keuangan	%	80		16.988.465.300	3.27.01.1.02	Administrasi Keuangan Perangkat Daerah	Tingkat Pemenuhan Pelayanan Administrasi Keuangan	%	80		17.340.325.000
3.27.01.1.02.01	Penyediaan Gaji dan Tunjangan ASN	Jumlah Dokumen dan Daftar Gaji dan Tunjangan	Dokumen	26	smd dan ppu	16.029.829.000	3.27.01.1.02.01	Penyediaan Gaji dan Tunjangan ASN	Jumlah Dokumen dan Daftar Gaji dan Tunjangan	Dokumen	26	smd dan ppu	16.613.945.000
3.27.01.1.02.03	Pelaksanaan Penatausahaan dan Pengujian/Verifikasi Keuangan SKPD	Jumlah Dokumen Pengelola Kegiatan ASN	Bulan	12	smd	898.636.300	3.27.01.1.02.03	Pelaksanaan Penatausahaan dan Pengujian/Verifikasi Keuangan SKPD	Jumlah Dokumen Pengelola Kegiatan ASN	Bulan	12	smd	666.380.000
		Jumlah Tim Penataan Arsip Dinas	Tim	1	smd				Jumlah Tim Penataan Arsip Dinas	Tim	1	smd	
		Jumlah Tim Pengamanan Aset	Tim	1	smd				Jumlah Tim Pengamanan Aset	Tim	1	smd	
3.27.01.1.02.05	Koordinasi dan Penyusunan Laporan Keuangan Akhir Tahun SKPD	Penyusunan laporan keuangan akhir tahun	Laporan	1	smd	25.000.000	3.27.01.1.02.05	Koordinasi dan Penyusunan Laporan Keuangan Akhir Tahun SKPD	Penyusunan laporan keuangan akhir tahun	Laporan	1	smd	60.000.000
3.27.01.1.02.06	Pengelolaan dan Penyiapan Bahan Tanggapan Pemeriksaan	Jumlah LHP yang ditanggapi	Dokumen	2	smd	5.000.000	3.27.01.1.02.06	Pengelolaan dan Penyiapan Bahan Tanggapan Pemeriksaan	Jumlah LHP yang ditanggapi	Dokumen	2	smd	-
3.27.01.1.02.07	Koordinasi dan Penyusunan Laporan Keuangan Bulanan/Triwulan/Semesteran SKPD	Jumlah laporan keuangan bulanan/semesteran	Laporan	14	smd	25.000.000	3.27.01.1.02.07	Koordinasi dan Penyusunan Laporan Keuangan Bulanan/Triwulan/Semesteran SKPD	Jumlah laporan keuangan bulanan/semesteran	Laporan	14	smd	-
3.27.01.1.02.08	Penyusunan Pelaporan dan Analisis Prognosis Realisasi Anggaran	Penyusunan Laporan Realisasi Pendapatan	Documen	14	smd	5.000.000	3.27.01.1.02.08	Penyusunan Pelaporan dan Analisis Prognosis Realisasi Anggaran	Penyusunan Laporan Realisasi Pendapatan	Documen	14	smd	-
3.27.01.1.05	Administrasi Kepegawalan Perangkat Daerah	Tingkat Pemenuhan Pelayanan Administrasi Keuangan	%	80		310.000.000	3.27.01.1.05	Administrasi Kepegawalan Perangkat Daerah	Tingkat Pemenuhan Pelayanan Administrasi Keuangan	%	80		391.353.000
3.27.01.1.05.02	Pengadaan Pakaian Dinas Beserta Atribut Kelengkapannya	Jumlah pakaian dinas beserta perlengkapannya	Stel	191	smd	115.500.000	3.27.01.1.05.02	Pengadaan Pakaian Dinas Beserta Atribut Kelengkapannya	Jumlah pakaian dinas beserta perlengkapannya	Stel	191	smd	136.573.000
3.27.01.1.05.09	Pendidikan dan Pelatihan Pegawai Berdasarkan Tugas dan Fungsi	Jumlah pegawai yang mengikuti pendidikan dan pelatihan	Orang	18	smd dan luarProv	194.500.000	3.27.01.1.05.09	Pendidikan dan Pelatihan Pegawai Berdasarkan Tugas dan Fungsi	Jumlah pegawai yang mengikuti pendidikan dan pelatihan	Orang	18	smd dan luarProv	254.780.000

RANCANGAN AWAL RKPD TAHUN 2021							HASIL ANALISIS KEBUTUHAN						
KODE	PROGRAM / KEGIATAN / SUB KEGIATAN	INDIKATOR KINERJA	SATUAN	TARGET INDIKATOR KINERJA	LOKASI	PAGU INDIKATIF	KODE	PROGRAM / KEGIATAN / SUB KEGIATAN	INDIKATOR KINERJA	SATUAN	TARGET INDIKATOR KINERJA	LOKASI	KEBUTUHAN DANA
3.27.01.1.06	Administrasi Umum Perangkat Daerah	Tingkat pemenuhan pelayanan administrasi Kepegawaian Perangkat Daerah	%	80		1.442.150.000	3.27.01.1.06	Administrasi Umum Perangkat Daerah	Tingkat pemenuhan pelayanan administrasi Kepegawaian Perangkat Daerah	%	80		1.613.949.153
3.27.01.1.06.01	Penyediaan Komponen Instalasi Listrik/Penerangan Bangunan Kantor	Jumlah alat listrik	Tahun	1	smd	19.800.000	3.27.01.1.06.01	Penyediaan Komponen Instalasi Listrik/Penerangan Bangunan Kantor	Jumlah alat listrik	Tahun	1	smd	19.800.000
3.27.01.1.06.02	Penyediaan Peralatan dan Perlengkapan Kantor	Jumlah alat tulis kantor yang disediakan	Bulan	12	smd	148.950.000	3.27.01.1.06.02	Penyediaan Peralatan dan Perlengkapan Kantor	Jumlah alat tulis kantor yang disediakan	Bulan	12	smd	424.031.600
		Jumlah Jumlah peralatan dan kelengkapan kantor yang disediakan	Unit	14	smd				Jumlah Jumlah peralatan dan kelengkapan kantor yang disediakan	Unit	14	smd	
3.27.01.1.06.03	Penyediaan Peralatan Rumah Tangga	Jumlah peralatan rumah tangga yang tersedia	Buah	10	smd	5.000.000	3.27.01.1.06.03	Penyediaan Peralatan Rumah Tangga	Jumlah peralatan rumah tangga yang tersedia	Buah	10	smd	5.000.000
3.27.01.1.06.05	Penyediaan Barang Cetak dan Penggandaan	Jumlah barang cetakan dan penggandaan	Tahun	1	smd	141.760.000	3.27.01.1.06.05	Penyediaan Barang Cetak dan Penggandaan	Jumlah barang cetakan dan penggandaan	Tahun	1	smd	141.760.000
3.27.01.1.06.06	Penyediaan Bahan Bacaan dan Peraturan Perundang-undangan	Jumlah bahan bacaan dan peraturan perundangan	Bulan	12	smd	18.000.000	3.27.01.1.06.06	Penyediaan Bahan Bacaan dan Peraturan Perundang-undangan	Jumlah bahan bacaan dan peraturan perundangan	Bulan	12	smd	15.360.000
3.27.01.1.06.09	Penyelenggaraan Rapat Koordinasi dan Konsultasi SKPD	Jumlah penyelenggaraan rapat koordinasi dan konsultasi ke dalam daerah	Tahun	1	smd, ppu, ktm, kkr, kbr, btg, bpn, psr, bru, mahulu dan luarProv	1.108.640.000	3.27.01.1.06.09	Penyelenggaraan Rapat Koordinasi dan Konsultasi SKPD	Jumlah penyelenggaraan rapat koordinasi dan konsultasi ke dalam daerah	Tahun	1	smd, ppu, ktm, kkr, kbr, btg, bpn, psr, bru, mahulu dan luarProv	1.007.997.553
3.27.01.1.07	Pengadaan Barang Milik Daerah Penunjang Urusan Pemerintah Daerah	Tingkat pemenuhan pengadaan Barang Milik Daerah Penunjang Urusan Pemerintah Daerah	%	80		316.050.000	3.27.01.1.07	Pengadaan Barang Milik Daerah Penunjang Urusan Pemerintah Daerah	Tingkat pemenuhan pengadaan Barang Milik Daerah Penunjang Urusan Pemerintah Daerah	%	80		909.332.000
3.27.01.1.07.01	Pengadaan Kendaraan Perorangan Dinas atau Kendaraan Dinas Jabatan	Jumlah pengadaan mobil jabatan dinas	Unit	1	smd	236.900.000	3.27.01.1.07.01	Pengadaan Kendaraan Perorangan Dinas atau Kendaraan Dinas Jabatan	Jumlah pengadaan mobil jabatan dinas	Unit	1	smd	836.090.000
3.27.01.1.07.02	Pengadaan Kendaraan Dinas Operasional atau Lapangan	Jumlah pengadaan roda-2 operasional	Unit	1	smd	20.000.000	3.27.01.1.07.02	Pengadaan Kendaraan Dinas Operasional atau Lapangan	Jumlah pengadaan roda-2 operasional	Unit	1	smd	32.642.000
3.27.01.1.07.05	Pengadaan Mebel	Jumlah mebel yang tersedia	Unit	2	smd	59.150.000	3.27.01.1.07.05	Pengadaan Mebel	Jumlah mebel yang tersedia	Unit	2	smd	40.600.000

RANCANGAN AWAL RKPD TAHUN 2021							HASIL ANALISIS KEBUTUHAN						
KODE	PROGRAM / KEGIATAN / SUB KEGIATAN	INDIKATOR KINERJA	SATUAN	TARGET INDIKATOR KINERJA	LOKASI	PAGU INDIKATIF	KODE	PROGRAM / KEGIATAN / SUB KEGIATAN	INDIKATOR KINERJA	SATUAN	TARGET INDIKATOR KINERJA	LOKASI	KEBUTUHAN DANA
3.27.01.1.08	Penyediaan Jasa Penunjang Urusan Pemerintahan Daerah	Tingkat Pemenuhan Jasa Penunjang Urusan Pemerintahan Daerah	%	80		1.942.590.000	3.27.01.1.08	Penyediaan Jasa Penunjang Urusan Pemerintahan Daerah	Tingkat Pemenuhan Jasa Penunjang Urusan Pemerintahan Daerah	%	80		2.300.390.707
3.27.01.1.08.01	Penyediaan Jasa Surat Menyurat	Jumlah surat yang diadministrasikan	Bulan	12	smd	87.150.000	3.27.01.1.08.01	Penyediaan Jasa Surat Menyurat	Jumlah surat yang diadministrasikan	Bulan	12	smd	102.253.200
3.27.01.1.08.02	Penyediaan Jasa Komunikasi, Sumber Daya Air dan Listrik	Jumlah jasa komunikasi, sumber daya air dan listrik	Bulan	12	smd	240.513.440	3.27.01.1.08.02	Penyediaan Jasa Komunikasi, Sumber Daya Air dan Listrik	Jumlah jasa komunikasi, sumber daya air dan listrik	Bulan	12	smd	252.710.035
3.27.01.1.08.04	Penyediaan Jasa Pelayanan Umum Kantor	Jumlah laporan bulanan penyediaan gaji non PNS	Laporan	12	smd	1.614.926.560	3.27.01.1.08.04	Penyediaan Jasa Pelayanan Umum Kantor	Jumlah laporan bulanan penyediaan gaji non PNS	Laporan	12	smd	1.945.427.472
3.27.01.1.09	Pemeliharaan Barang Milik Daerah Penunjang Urusan Pemerintahan Daerah	Tingkat pemenuhan Pemeliharaan Barang Milik Daerah Penunjang Urusan Pemerintahan Daerah	%	80		1.510.573.700	3.27.01.1.09	Pemeliharaan Barang Milik Daerah Penunjang Urusan Pemerintahan Daerah	Tingkat pemenuhan Pemeliharaan Barang Milik Daerah Penunjang Urusan Pemerintahan Daerah	%	80		3.542.635.140
3.27.01.1.09.02	Penyediaan Jasa Pemeliharaan, Biaya Pemeliharaan, Pajak dan Perizinan Kendaraan Dinas Operasional atau Lapangan	Jumlah jasa pemeliharaan dan perizinan kendaraan dinas/operasional	Unit	63	smd	36.300.000	3.27.01.1.09.02	Penyediaan Jasa Pemeliharaan, Biaya Pemeliharaan, Pajak dan Perizinan Kendaraan Dinas Operasional atau Lapangan	Jumlah jasa pemeliharaan dan perizinan kendaraan dinas/operasional	Unit	63	smd	34.212.000
3.27.01.1.09.06	Pemeliharaan Peralatan dan Mesin Lainnya	Jumlah tersedianya pemeliharaan peralatan dan mesin	Tahun	1	smd	224.561.000	3.27.01.1.09.06	Pemeliharaan Peralatan dan Mesin Lainnya	Jumlah tersedianya pemeliharaan peralatan dan mesin	Tahun	1	smd	274.208.400
3.27.01.1.09.09	Pemeliharaan/Rehabilitasi Gedung Kantor dan Bangunan Lainnya	Jumlah Rehab Gedung/Kantor dan Lainnya	Unit	1	smd	1.106.560.000	3.27.01.1.09.09	Pemeliharaan/Rehabilitasi Gedung Kantor dan Bangunan Lainnya	Jumlah Rehab Gedung/Kantor dan Lainnya	Unit	1	smd	3.095.052.240
3.27.01.1.09.11	Pemeliharaan/Rehabilitasi Sarana dan Prasarana Pendukung Gedung Kantor atau Bangunan Lainnya	Jumlah sarana dan prasarana pendukung kantor	Bulan	12	smd	143.152.700	3.27.01.1.09.11	Pemeliharaan/Rehabilitasi Sarana dan Prasarana Pendukung Gedung Kantor atau Bangunan Lainnya	Jumlah sarana dan prasarana pendukung kantor	Bulan	12	smd	139.162.500

RANCANGAN AWAL RKPD TAHUN 2021							HASIL ANALISIS KEBUTUHAN						
KODE	PROGRAM / KEGIATAN / SUB KEGIATAN	INDIKATOR KINERJA	SATUAN	TARGET INDIKATOR KINERJA	LOKASI	PAGU INDIKATIF	KODE	PROGRAM / KEGIATAN / SUB KEGIATAN	INDIKATOR KINERJA	SATUAN	TARGET INDIKATOR KINERJA	LOKASI	KEBUTUHAN DANA
3.27.02	Program Penyediaan dan Pengembangan Sarana Pertanian	1. Angka Kelahiran Sapi	%	20,5		7.351.412.500	3.27.02	Program Penyediaan dan Pengembangan Sarana Pertanian	1. Angka Kelahiran Sapi	%	20,5		9.416.262.500
		2. Peningkatan sarana pelaku usaha peternakan rakyat (Kelompok Tani/Ternak)	%	80					2. Peningkatan sarana pelaku usaha peternakan rakyat (Kelompok Tani/Ternak)	%	80		
3.27.02.1.04	Peningkatan Ketersediaan dan Mutu Benih/Bibit Ternak dan Tanaman Pakan Ternak, Bahan Pakan, serta Pakan Kewenangan Provinsi	Calving Interval	Bulan	17		2.675.830.000	3.27.02.1.04	Peningkatan Ketersediaan dan Mutu Benih/Bibit Ternak dan Tanaman Pakan Ternak, Bahan Pakan, serta Pakan Kewenangan Provinsi	Calving Interval	Bulan	17		2.675.830.000
		Produksi HPT (Bahan Kering)	Ton	125					Produksi HPT (Bahan Kering)	Ton	125		
3.27.02.1.04.01	Pemberian Bimbingan Peningkatan Produksi Benih/Bibit Ternak dan Tanaman Pakan Ternak, Bahan Pakan, serta Pakan Kewenangan Provinsi	Jumlah kelompok Budidaya yang dilakukan pendampingan	Kelompok	2	smd, ppu, ktm, kkr, kbr, btg, bpn, psr, bru, mahulu dan luarProv	1.000.000.000	3.27.02.1.04.01	Pemberian Bimbingan Peningkatan Produksi Benih/Bibit Ternak dan Tanaman Pakan Ternak, Bahan Pakan, serta Pakan Kewenangan Provinsi	Jumlah kelompok Budidaya yang dilakukan pendampingan	Kelompok	2	smd, ppu, ktm, kkr, kbr, btg, bpn, psr, bru, mahulu dan luarProv	1.000.000.000
3.27.02.1.04.02	Pengembangan dan Pelaksanaan Sistem Manajemen Mutu Benih/Bibit Ternak dan Tanaman Pakan Ternak, Bahan Pakan, serta Pakan Kewenangan Provinsi	Service per Conception	Indeks	1,73	smd, ppu, ktm, kkr, kbr, btg, bpn, psr, bru, mahulu dan luarProv	1.251.580.000	3.27.02.1.04.02	Pengembangan dan Pelaksanaan Sistem Manajemen Mutu Benih/Bibit Ternak dan Tanaman Pakan Ternak, Bahan Pakan, serta Pakan Kewenangan Provinsi	Service per Conception	Indeks	1,73	smd, ppu, ktm, kkr, kbr, btg, bpn, psr, bru, mahulu dan luarProv	1.251.580.000
		Luas penambahan lahan HPT	Ha	5					Luas penambahan lahan HPT	Ha	5		
3.27.02.1.04.03	Pengembangan Kapasitas Petugas Pengawas Mutu Benih/Bibit Ternak dan Tanaman Pakan Ternak, Bahan Pakan, serta Pakan Kewenangan Provinsi	Jumlah petugas/ wasbitnak yang mendapatkan pelatihan/bimTek	Orang	5	smd, ppu, ktm, kkr, kbr, btg, bpn, psr, bru, mahulu dan luarProv	424.250.000	3.27.02.1.04.03	Pengembangan Kapasitas Petugas Pengawas Mutu Benih/Bibit Ternak dan Tanaman Pakan Ternak, Bahan Pakan, serta Pakan Kewenangan Provinsi	Jumlah petugas/ wasbitnak yang mendapatkan pelatihan/bimTek	Orang	5	smd, ppu, ktm, kkr, kbr, btg, bpn, psr, bru, mahulu dan luarProv	424.250.000
		Jumlah petugas/wastukan yang mendapatkan pelatihan/bimtek	Orang	25					Jumlah petugas/wastukan yang mendapatkan pelatihan/bimtek	Orang	25		
3.27.02.1.05	Pengendalian dan Pengawasan Penyediaan dan Peredaran Benih/Bibit Ternak dan Tanaman Pakan Ternak serta Pakan Kewenangan Provinsi	Jumlah ternak sapi bibit yang memiliki SKLB (Surat	Ekor	120		612.937.500	3.27.02.1.05	Pengendalian dan Pengawasan Penyediaan dan Peredaran Benih/Bibit Ternak dan Tanaman Pakan Ternak serta Pakan Kewenangan Provinsi	Jumlah ternak sapi bibit yang memiliki SKLB (Surat	Ekor	120		612.937.500
		Jumlah sampel HPT, bahan baku dan pakan yang memenuhi standar mutu	Sampel	40					Jumlah sampel HPT, bahan baku dan pakan yang memenuhi standar mutu	Sampel	40		
3.27.02.1.05.02	Penjaminan Peredaran Benih/Bibit Ternak dan HPT, Bahan Pakan, Pakan	Jumlah penangkar benih/bibit yang di bina	Peternak	20	smd, ppu, ktm, kkr, kbr, btg, bpn, psr, bru, mahulu dan luarProv	151.587.500	3.27.02.1.05.02	Penjaminan Peredaran Benih/Bibit Ternak dan HPT, Bahan Pakan, Pakan	Jumlah penangkar benih/bibit yang di bina	Peternak	20	smd, ppu, ktm, kkr, kbr, btg, bpn, psr, bru, mahulu dan luarProv	151.587.500
		Luas lahan/kebun bibit HPT	Ha	500					Luas lahan/kebun bibit HPT	Ha	500		
3.27.02.1.05.03	Pengawasan Peredaran dan Sertifikasi Benih/Bibit Ternak	Jumlah ternak sapi yang diidentifikasi untuk sertifikasi	Ekor	150	smd, ppu, ktm, kkr, kbr, btg, bpn, psr, bru, mahulu dan luarProv	461.350.000	3.27.02.1.05.03	Pengawasan Peredaran dan Sertifikasi Benih/Bibit Ternak	Jumlah ternak sapi yang diidentifikasi untuk sertifikasi	Ekor	150	smd, ppu, ktm, kkr, kbr, btg, bpn, psr, bru, mahulu dan luarProv	461.350.000
		Jumlah sampel HPT, bahan baku dan pakan ternak	Sampel	50					Jumlah sampel HPT, bahan baku dan pakan ternak	Sampel	50		

RANCANGAN AWAL RKPD TAHUN 2021							HASIL ANALISIS KEBUTUHAN						
KODE	PROGRAM / KEGIATAN / SUB KEGIATAN	INDIKATOR KINERJA	SATUAN	TARGET INDIKATOR KINERJA	LOKASI	PAGU INDIKATIF	KODE	PROGRAM / KEGIATAN / SUB KEGIATAN	INDIKATOR KINERJA	SATUAN	TARGET INDIKATOR KINERJA	LOKASI	KEBUTUHAN DANA
3.27.02.1.06	Pengawasan Peredaran Obat Hewan di Tingkat Distributor	Jumlah sampel obat hewan yang memenuhi persyaratan mutu	Sampel	8		383.587.500	3.27.02.1.06	Pengawasan Peredaran Obat Hewan di Tingkat Distributor	Jumlah sampel obat hewan yang memenuhi persyaratan mutu	Sampel	8		383.587.500
3.27.02.1.06.01	Pemeriksaan Mutu, Khasiat dan Keamanan Peredaran Obat Hewan	Jumlah sampel obat hewan	sampel	10	smd, ppu, ktm, kkr, kbr, btg, bpn, psr, bru, mahulu dan luarProv	312.860.000	3.27.02.1.06.01	Pemeriksaan Mutu, Khasiat dan Keamanan Peredaran Obat Hewan	Jumlah sampel obat hewan	sampel	10	smd, ppu, ktm, kkr, kbr, btg, bpn, psr, bru, mahulu dan luarProv	312.860.000
3.27.02.1.06.02	Penindakan Atas Penyimpangan Penyediaan dan Peredaran Obat Hewan	Jumlah distributor obat hewan yang melakukan penyimpangan	unit usaha	1	smd, ppu, ktm, kkr, kbr, btg, bpn, psr, bru, mahulu dan luarProv	70.727.500	3.27.02.1.06.02	Penindakan Atas Penyimpangan Penyediaan dan Peredaran Obat Hewan	Jumlah distributor obat hewan yang melakukan penyimpangan	unit usaha	1	smd, ppu, ktm, kkr, kbr, btg, bpn, psr, bru, mahulu dan luarProv	70.727.500
3.27.02.1.07	Penyediaan Benih/Bibit Ternak dan Hijauan Pakan Ternak yang Sumbernya dari Daerah Provinsi Lain	Jumlah kelompok penerima ternak	Kelompok	10		3.679.057.500	3.27.02.1.07	Penyediaan Benih/Bibit Ternak dan Hijauan Pakan Ternak yang Sumbernya dari Daerah Provinsi Lain	Jumlah kelompok penerima ternak	Kelompok	10		5.743.907.500
		Jumlah kelompok penerima Hijauan Pakan Ternak (HPT)	Kelompok	10					Jumlah kelompok penerima Hijauan Pakan Ternak (HPT)	Kelompok	10		
3.27.02.1.07.01	Pengadaan Benih/Bibit Ternak yang Sumbernya dari Daerah Provinsi Lain	Jumlah pengadaan ternak	ekor	200	smd, ppu, ktm, kkr, kbr, btg, bpn, psr, bru, mahulu dan luarProv	3.458.457.500	3.27.02.1.07.01	Pengadaan Benih/Bibit Ternak yang Sumbernya dari Daerah Provinsi Lain	Jumlah pengadaan ternak	ekor	200	smd, ppu, ktm, kkr, kbr, btg, bpn, psr, bru, mahulu dan luarProv	5.523.307.500
3.27.02.1.07.02	Pengadaan Hijauan Pakan Ternak yang Sumbernya dari Daerah Provinsi Lain	Jumlah bibit hijauan Pakan Ternak (HPT)	Stek/Pols	100000	smd, ppu, ktm, kkr, kbr, btg, bpn, psr, bru, mahulu dan luarProv	220.600.000	3.27.02.1.07.02	Pengadaan Hijauan Pakan Ternak yang Sumbernya dari Daerah Provinsi Lain	Jumlah bibit hijauan Pakan Ternak (HPT)	Stek/Pols	100000	smd, ppu, ktm, kkr, kbr, btg, bpn, psr, bru, mahulu dan luarProv	220.600.000
3.27.03	Program Penyediaan dan Pengembangan Prasarana Pertanian	Jumlah Miniranch yang teregister	Miniranch	24		7.485.337.500	3.27.03	Program Penyediaan dan Pengembangan Prasarana Pertanian	Jumlah Miniranch yang teregister	Miniranch	24		8.285.337.500
		Peningkatan prasarana pelaku usaha peternakan rakyat (Kelompok Tani/Ternak)	%	80					Peningkatan prasarana pelaku usaha peternakan rakyat (Kelompok Tani/Ternak)	%	80		
		Peningkatan Pengawasan Pos Pemeriksaan Kesehatan Hewan	Unit	1					Peningkatan Pengawasan Pos Pemeriksaan Kesehatan Hewan	Unit	1		
3.27.03.1.01	Penataan Prasarana Pertanian	Jumlah prasarana peternakan dan kesehatan hewan yang ditata dalam penyediannya	Unit	24		7.485.337.500	3.27.03.1.01	Penataan Prasarana Pertanian	Jumlah prasarana peternakan dan kesehatan hewan yang ditata dalam penyediannya	Unit	24		8.285.337.500
		Jumlah usaha pengolahan hasil peternakan yang dilakukan pendampingan	unit	2					Jumlah usaha pengolahan hasil peternakan yang dilakukan pendampingan	unit	2		
		Pembangunan dan Pemeliharaan Pos Pemeriksaan Kesehatan Hewan	Unit	1					Pembangunan dan Pemeliharaan Pos Pemeriksaan Kesehatan Hewan	Unit	1		

RANCANGAN AWAL RKPD TAHUN 2021							HASIL ANALISIS KEBUTUHAN						
KODE	PROGRAM / KEGIATAN / SUB KEGIATAN	INDIKATOR KINERJA	SATUAN	TARGET INDIKATOR KINERJA	LOKASI	PAGU INDIKATIF	KODE	PROGRAM / KEGIATAN / SUB KEGIATAN	INDIKATOR KINERJA	SATUAN	TARGET INDIKATOR KINERJA	LOKASI	KEBUTUHAN DANA
3.27.03.1.01.01	Perencanaan Pengembangan Prasarana, Kawasan dan Komoditas Pertanian	1. Jumlah Pedoman Umum Pengembangan Kawasan Peternakan 2. Jumlah prasarana kawasan miniranch sapi potong	Dokumen Unit	1 24	smd, ppu, ktm, kkr, kbr, btg, bpn, psr, bru, mahulu dan luarProv	5.931.175.000	3.27.03.1.01.01	Perencanaan Pengembangan Prasarana, Kawasan dan Komoditas Pertanian	1. Jumlah Pedoman Umum Pengembangan Kawasan Peternakan 2. Jumlah prasarana kawasan miniranch sapi potong	Dokumen Unit	1 24	smd, ppu, ktm, kkr, kbr, btg, bpn, psr, bru, mahulu dan luarProv	6.231.175.000
3.27.03.1.01.02	Pengendalian dan Pemanfaatan Prasarana, Kawasan dan Komoditas Pertanian	Jumlah peternak/pelaku usaha yang dilatih	Kelompok/Unit Usaha	2	smd, ppu, ktm, kkr, kbr, btg, bpn, psr, bru, mahulu dan luarProv	300.000.000	3.27.03.1.01.02	Pengendalian dan Pemanfaatan Prasarana, Kawasan dan Komoditas Pertanian	Jumlah peternak/pelaku usaha yang dilatih	Kelompok/Unit Usaha	2	smd, ppu, ktm, kkr, kbr, btg, bpn, psr, bru, mahulu dan luarProv	550.000.000
3.27.03.1.01.05	Pembangunan dan Pemeliharaan Rumah Sakit Hewan	Jumlah klinik hewan yang difasilitasi dan dipelihara	Unit	1	smd, ppu, ktm, kkr, kbr, btg, bpn, psr, bru, mahulu dan luarProv	226.112.500	3.27.03.1.01.05	Pembangunan dan Pemeliharaan Rumah Sakit Hewan	Jumlah klinik hewan yang difasilitasi dan dipelihara	Unit	1	smd, ppu, ktm, kkr, kbr, btg, bpn, psr, bru, mahulu dan luarProv	226.112.500
3.27.03.1.01.06	Pembangunan dan Pemeliharaan Pos Pemeriksaan Kesehatan Hewan	Jumlah checkpoint yang dibangun dan dipelihara	Unit	1	smd, ppu, ktm, kkr, kbr, btg, bpn, psr, bru, mahulu dan luarProv	957.050.000	3.27.03.1.01.06	Pembangunan dan Pemeliharaan Pos Pemeriksaan Kesehatan Hewan	Jumlah checkpoint yang dibangun dan dipelihara	Unit	1	smd, ppu, ktm, kkr, kbr, btg, bpn, psr, bru, mahulu dan luarProv	1.207.050.000
3.27.03.1.01.09	Koordinasi, Sinkronisasi dan Penataan Prasarana Pendukung Pertanian lainnya	Jumlah laporan koordinasi, sinkronisasi dan penataan prasarana pendukung	Laporan	1	smd, ppu, ktm, kkr, kbr, btg, bpn, psr, bru, mahulu dan luarProv	71.000.000	3.27.03.1.01.09	Koordinasi, Sinkronisasi dan Penataan Prasarana Pendukung Pertanian lainnya	Jumlah laporan koordinasi, sinkronisasi dan penataan prasarana pendukung	Laporan	1	smd, ppu, ktm, kkr, kbr, btg, bpn, psr, bru, mahulu dan luarProv	71.000.000
3.27.04	Program Pengendalian Kesehatan Hewan dan Kesehatan Masyarakat Veteriner	Peningkatan usaha yang bersertifikat Nomor Kontrol Veteriner (NKV) Jumlah kompartemen yang berstatus bebas kasus penyakit jembrana Jumlah kompartemen yang berstatus bebas kasus penyakit rabies Jumlah kompartemen yang berstatus bebas penyakit AI Peningkatan status kesehatan hewan	% Kompartemen Kompartemen Kompartemen %	12 40 40 40 60		1.192.950.000	3.27.04	Program Pengendalian Kesehatan Hewan dan Kesehatan Masyarakat Veteriner	Peningkatan usaha yang bersertifikat Nomor Kontrol Veteriner (NKV) Jumlah kompartemen yang berstatus bebas kasus penyakit jembrana Jumlah kompartemen yang berstatus bebas kasus penyakit rabies Jumlah kompartemen yang berstatus bebas penyakit AI Peningkatan status kesehatan hewan	% Kompartemen Kompartemen Kompartemen %	12 40 40 40 60		1.795.680.000
3.27.04.1.01	Penjaminan Kesehatan Hewan, Penutupan dan Pembukaan Daerah Wabah Penyakit Hewan Menular Lintas Daerah Kabupaten/Kota dalam 1 (satu) Daerah Provinsi	Wilayah Pengendalian Penyakit Jembrana Wilayah Pengendalian Penyakit Rabies Wilayah Pengendalian Penyakit Avian Influenza/AI	Kab/Kota Kab/Kota Kab/Kota	10 10 10		517.900.000	3.27.04.1.01	Penjaminan Kesehatan Hewan, Penutupan dan Pembukaan Daerah Wabah Penyakit Hewan Menular Lintas Daerah Kabupaten/Kota dalam 1 (satu) Daerah Provinsi	Wilayah Pengendalian Penyakit Jembrana Wilayah Pengendalian Penyakit Rabies Wilayah Pengendalian Penyakit Avian Influenza/AI	Kab/Kota Kab/Kota Kab/Kota	10 10 10		517.900.000

RANCANGAN AWAL RKPD TAHUN 2021							HASIL ANALISIS KEBUTUHAN						
KODE	PROGRAM / KEGIATAN / SUB KEGIATAN	INDIKATOR KINERJA	SATUAN	TARGET INDIKATOR KINERJA	LOKASI	PAGU INDIKATIF	KODE	PROGRAM / KEGIATAN / SUB KEGIATAN	INDIKATOR KINERJA	SATUAN	TARGET INDIKATOR KINERJA	LOKASI	KEBUTUHAN DANA
3.27.04.1.01.01	Pengendalian Risiko dan Penanggulangan Penyakit Hewan dan Zoonosis	Jumlah hewan yang divaksinasi	Ekor	10000	smd, ppu, ktm, kkr, kbr, btg, bpn, psr, bru, mahulu dan luarProv	259.899.000	3.27.04.1.01.01	Pengendalian Risiko dan Penanggulangan Penyakit Hewan dan Zoonosis	Jumlah hewan yang divaksinasi	Ekor	10000	smd, ppu, ktm, kkr, kbr, btg, bpn, psr, bru, mahulu dan luarProv	259.899.000
3.27.04.1.01.02	Pembebasan Penyakit Hewan Menular Lintas Daerah Kabupaten/Kota dalam 1 (Satu) Daerah Provinsi	Wilayah bebas : Penyakit Jembrana, Penyakit Rabies, Penyakit Avian Influenza (AI)	Kab/Kota	4	smd, ppu, ktm, kkr, kbr, btg, bpn, psr, bru, mahulu dan luarProv	21.150.000	3.27.04.1.01.02	Pembebasan Penyakit Hewan Menular Lintas Daerah Kabupaten/Kota dalam 1 (Satu) Daerah Provinsi	Wilayah bebas : Penyakit Jembrana, Penyakit Rabies, Penyakit Avian Influenza (AI)	Kab/Kota	4	smd, ppu, ktm, kkr, kbr, btg, bpn, psr, bru, mahulu dan luarProv	21.150.000
3.27.04.1.01.03	Penanggulangan Daerah Terdampak Wabah Penyakit Hewan Menular	Jumlah kejadian penyakit AI , Jumlah kejadian penyakit jembrana , Jumlah kejadian penyakit Rabies	Kab/Kota	6	smd, ppu, ktm, kkr, kbr, btg, bpn, psr, bru, mahulu dan luarProv	236.851.000	3.27.04.1.01.03	Penanggulangan Daerah Terdampak Wabah Penyakit Hewan Menular	Jumlah kejadian penyakit AI , Jumlah kejadian penyakit jembrana , Jumlah kejadian penyakit Rabies	Kab/Kota	6	smd, ppu, ktm, kkr, kbr, btg, bpn, psr, bru, mahulu dan luarProv	236.851.000
3.27.04.1.02	Pengawasan Pemasukan dan Pengeluaran Hewan dan Produk Hewan Lintas Daerah Provinsi	Jumlah Kab/kota yang dilakukan pengawasan lalu lintas hewan	Kab/Kota	3		388.550.000	3.27.04.1.02	Pengawasan Pemasukan dan Pengeluaran Hewan dan Produk Hewan Lintas Daerah Provinsi	Jumlah Kab/kota yang dilakukan pengawasan lalu lintas hewan	Kab/Kota	3		523.340.000
		Jumlah pengawasan lalu lintas hewan dan produk asal hewan	Kab/Kota	3					Jumlah pengawasan lalu lintas hewan dan produk asal hewan	Kab/Kota	3		
3.27.04.1.02.01	Penilaian Risiko Penyakit Hewan dan Keamanan Produk Hewan	Jumlah analisa resiko penyakit hewan	Laporan	1	smd, ppu, ktm, kkr, kbr, btg, bpn, psr, bru, mahulu dan luarProv	255.350.000	3.27.04.1.02.01	Penilaian Risiko Penyakit Hewan dan Keamanan Produk Hewan	Jumlah analisa resiko penyakit hewan	Laporan	1	smd, ppu, ktm, kkr, kbr, btg, bpn, psr, bru, mahulu dan luarProv	309.350.000
		Jumlah analisa resiko produk asal hewan	Laporan	1					Jumlah analisa resiko produk asal hewan	Laporan	1		
3.27.04.1.02.02	Pengawasan atas Penerapan Persyaratan Teknis untuk Pemasukan dan/atau Pengeluaran Hewan dan Produk Hewan	Jumlah Check point yang dilakukan pengawasan lalu lintas hewan	Checkpoint	1	smd, ppu, ktm, kkr, kbr, btg, bpn, psr, bru, mahulu dan luarProv	22.700.000	3.27.04.1.02.02	Pengawasan atas Penerapan Persyaratan Teknis untuk Pemasukan dan/atau Pengeluaran Hewan dan Produk Hewan	Jumlah Check point yang dilakukan pengawasan lalu lintas hewan	Checkpoint	1	smd, ppu, ktm, kkr, kbr, btg, bpn, psr, bru, mahulu dan luarProv	22.700.000
3.27.04.1.02.03	Pengawasan dan Pemeriksaan Kesehatan Hewan dan Produk Hewan di Perbatasan Lintas Daerah Provinsi	Jumlah pertimbangan teknis pemasukan dan pengeluaran hewan	Ekor	800	smd, ppu, ktm, kkr, kbr, btg, bpn, psr, bru, mahulu dan luarProv	110.500.000	3.27.04.1.02.03	Pengawasan dan Pemeriksaan Kesehatan Hewan dan Produk Hewan di Perbatasan Lintas Daerah Provinsi	Jumlah pertimbangan teknis pemasukan dan pengeluaran hewan	Ekor	800	smd, ppu, ktm, kkr, kbr, btg, bpn, psr, bru, mahulu dan luarProv	191.290.000
		Jumlah pertimbangan teknis pemasukan dan pengeluaran produk asal hewan	Ton	500					Jumlah pertimbangan teknis pemasukan dan pengeluaran produk asal hewan	Ton	500		
3.27.04.1.03	Penerapan Persyaratan Teknis Sertifikasi Zona/Kompartemen Bebas Penyakit dan Unit Usaha Produk Hewan	Jumlah kompartemen yang berstatus bebas penyakit : Penyakit Jembrana, Penyakit Rabies, Penyakit Avian Influenza/AI	Kompartemen	40		49.150.000	3.27.04.1.03	Penerapan Persyaratan Teknis Sertifikasi Zona/Kompartemen Bebas Penyakit dan Unit Usaha Produk Hewan	Jumlah kompartemen yang berstatus bebas penyakit : Penyakit Jembrana, Penyakit Rabies, Penyakit Avian Influenza/AI	Kompartemen	40		81.050.000
		Jumlah unit usaha yang menerapkan persyaratan higienis dan sanitasi	Unit usaha	30					Jumlah unit usaha yang menerapkan persyaratan higienis dan sanitasi	Unit usaha	30		
3.27.04.1.03.01	Pemenuhan Persyaratan Teknis Sertifikasi Zona/Kompartemen Bebas Penyakit	Jumlah kompartemen yang dilakukan sertifikasi	kompartemen	4	smd, ppu, ktm, kkr, kbr, btg, bpn, psr, bru, mahulu dan luarProv	32.100.000	3.27.04.1.03.01	Pemenuhan Persyaratan Teknis Sertifikasi Zona/Kompartemen Bebas Penyakit	Jumlah kompartemen yang dilakukan sertifikasi	kompartemen	4	smd, ppu, ktm, kkr, kbr, btg, bpn, psr, bru, mahulu dan luarProv	32.100.000
3.27.04.1.03.02	Pembinaan Penerapan Persyaratan Teknis Sertifikasi Unit Usaha Produk Hewan	Jumlah unit usaha yang dilakukan pengawasan dan pembinaan	Unit usaha	30	smd, ppu, ktm, kkr, kbr, btg, bpn, psr, bru, mahulu dan luarProv	17.050.000	3.27.04.1.03.02	Pembinaan Penerapan Persyaratan Teknis Sertifikasi Unit Usaha Produk Hewan	Jumlah unit usaha yang dilakukan pengawasan dan pembinaan	Unit usaha	30	smd, ppu, ktm, kkr, kbr, btg, bpn, psr, bru, mahulu dan luarProv	48.950.000

RANCANGAN AWAL RKPD TAHUN 2021							HASIL ANALISIS KEBUTUHAN						
KODE	PROGRAM / KEGIATAN / SUB KEGIATAN	INDIKATOR KINERJA	SATUAN	TARGET INDIKATOR KINERJA	LOKASI	PAGU INDIKATIF	KODE	PROGRAM / KEGIATAN / SUB KEGIATAN	INDIKATOR KINERJA	SATUAN	TARGET INDIKATOR KINERJA	LOKASI	KEBUTUHAN DANA
3.27.04.1.04	Sertifikasi Persyaratan Teknis Kesehatan Masyarakat Veteriner	Jumlah unit usaha yang memenuhi persyaratan teknis kesehatan masyarakat veteriner	Unit usaha	2		121.150.000	3.27.04.1.04	Sertifikasi Persyaratan Teknis Kesehatan Masyarakat Veteriner	Jumlah unit usaha yang memenuhi persyaratan teknis kesehatan masyarakat veteriner	Unit usaha	2		183.150.000
3.27.04.1.04.01	Pengelolaan Penerbitan Sertifikasi Keamanan Produk Hewan	Jumlah unit usaha yang dilakukan sertifikasi NKV	Unit usaha	2	smd, ppu, ktm, kkr, kbr, btg, bpn, psr, bru, mahulu dan luarProv	111.150.000	3.27.04.1.04.01	Pengelolaan Penerbitan Sertifikasi Keamanan Produk Hewan	Jumlah unit usaha yang dilakukan sertifikasi NKV	Unit usaha	2	smd, ppu, ktm, kkr, kbr, btg, bpn, psr, bru, mahulu dan luarProv	173.150.000
3.27.04.1.04.02	Pengembangan Kompetensi Petugas Penilai Penerapan Persyaratan Teknis	Jumlah auditor NKV yang memperoleh pelatihan/ bimtek	Orang	7	smd, ppu, ktm, kkr, kbr, btg, bpn, psr, bru, mahulu dan luarProv	10.000.000	3.27.04.1.04.02	Pengembangan Kompetensi Petugas Penilai Penerapan Persyaratan Teknis	Jumlah auditor NKV yang memperoleh pelatihan/ bimtek	Orang	7	smd, ppu, ktm, kkr, kbr, btg, bpn, psr, bru, mahulu dan luarProv	10.000.000
3.27.04.1.05	Kesejahteraan Hewan	Jumlah unit usaha yang menerapkan kesrawan	Unit usaha	2		116.200.000	3.27.04.1.05	Kesejahteraan Hewan	Jumlah unit usaha yang menerapkan kesrawan	Unit usaha	2		490.240.000
3.27.04.1.05.01	Pengelolaan Penerbitan sertifikat kesejahteraan hewan dan Nomor Kontrol Veteriner (NKV)	Jumlah sertifikat NKV yang diterbitkan	Sertifikat	2	smd, ppu, ktm, kkr, kbr, btg, bpn, psr, bru, mahulu dan luarProv	5.300.000	3.27.04.1.05.01	Pengelolaan Penerbitan sertifikat kesejahteraan hewan dan Nomor Kontrol Veteriner (NKV)	Jumlah sertifikat NKV yang diterbitkan	Sertifikat	2	smd, ppu, ktm, kkr, kbr, btg, bpn, psr, bru, mahulu dan luarProv	263.030.000
3.27.04.1.05.02	Penanganan atas Pelanggaran Kesejahteraan Hewan Sesuai Kewenangannya	Jumlah ternak sapi/kerbau betina produktif yang dikendalikan pematongannya	Ekor	18	smd, ppu, ktm, kkr, kbr, btg, bpn, psr, bru, mahulu dan luarProv	110.900.000	3.27.04.1.05.02	Penanganan atas Pelanggaran Kesejahteraan Hewan Sesuai Kewenangannya	Jumlah ternak sapi/kerbau betina produktif yang dikendalikan pematongannya	Ekor	18	smd, ppu, ktm, kkr, kbr, btg, bpn, psr, bru, mahulu dan luarProv	227.210.000
3.27.06	Program Perizinan Usaha Pertanian	Peningkatan izin usaha peternakan dan kesehatan hewan	%	10		475.300.000	3.27.06	Program Perizinan Usaha Pertanian	Peningkatan izin usaha peternakan dan kesehatan hewan	%	10		475.300.000
3.27.06.1.01	Penerbitan Izin Usaha Pertanian yang Kegiatan Usahanya dalam Daerah Kabupaten/Kota	Jumlah izin usaha peternakan dan kesehatan hewan	Unit usaha	1		435.000.000	3.27.06.1.01	Penerbitan Izin Usaha Pertanian yang Kegiatan Usahanya dalam Daerah Kabupaten/Kota	Jumlah izin usaha peternakan dan kesehatan hewan	Unit usaha	1		435.000.000
3.27.06.1.01.02	Penilaian Kelayakan dan Pemberian Pertimbangan Teknis Izin Usaha Pertanian di Lintas Kabupaten/Kota	Jumlah izin usaha peternakan dan kesehatan hewan yang dilakukan penilaian dan pertimbangan teknis	Unit usaha	2	smd, ppu, ktm, kkr, kbr, btg, bpn, psr, bru, mahulu dan luarProv	300.000.000	3.27.06.1.01.02	Penilaian Kelayakan dan Pemberian Pertimbangan Teknis Izin Usaha Pertanian di Lintas Kabupaten/Kota	Jumlah izin usaha peternakan dan kesehatan hewan yang dilakukan penilaian dan pertimbangan teknis	Unit usaha	2	smd, ppu, ktm, kkr, kbr, btg, bpn, psr, bru, mahulu dan luarProv	300.000.000
3.27.06.1.01.03	Pembinaan dan Pengawasan Penerapan Izin Usaha Pertanian	Jumlah laporan pengawasan izin usaha peternakan dan kesehatan hewan	Laporan	1	smd, ppu, ktm, kkr, kbr, btg, bpn, psr, bru, mahulu dan luarProv	135.000.000	3.27.06.1.01.03	Pembinaan dan Pengawasan Penerapan Izin Usaha Pertanian	Jumlah laporan pengawasan izin usaha peternakan dan kesehatan hewan	Laporan	1	smd, ppu, ktm, kkr, kbr, btg, bpn, psr, bru, mahulu dan luarProv	135.000.000

RANCANGAN AWAL RKPD TAHUN 2021							HASIL ANALISIS KEBUTUHAN						
KODE	PROGRAM / KEGIATAN / SUB KEGIATAN	INDIKATOR KINERJA	SATUAN	TARGET INDIKATOR KINERJA	LOKASI	PAGU INDIKATIF	KODE	PROGRAM / KEGIATAN / SUB KEGIATAN	INDIKATOR KINERJA	SATUAN	TARGET INDIKATOR KINERJA	LOKASI	KEBUTUHAN DANA
3.27.06.1.03	Penerbitan Izin Usaha Pengecer (Toko, Retail, Sub Distributor) Obat Hewan	Jumlah laporan pengawasan izin usaha distributor obat hewan	Laporan	1		40.300.000	3.27.06.1.03	Penerbitan Izin Usaha Pengecer (Toko, Retail, Sub Distributor) Obat Hewan	Jumlah laporan pengawasan izin usaha distributor obat hewan	Laporan	1		40.300.000
3.27.06.1.03.02	Pengawasan Pelaksanaan Izin usaha pengecer obat hewan	Jumlah distributor obat hewan yang dilakukan pengawasan	Unit	1	smd, ppu, ktm, kkr, kbr, btg, bpn, psr, bru, mahulu dan luarProv	40.300.000	3.27.06.1.03.02	Pengawasan Pelaksanaan Izin usaha pengecer obat hewan	Jumlah distributor obat hewan yang dilakukan pengawasan	Unit	1	smd, ppu, ktm, kkr, kbr, btg, bpn, psr, bru, mahulu dan luarProv	40.300.000
3.27.07	Program Penyuluhan Pertanian	Nilai NTUP Peternakan	Nilai Konstanta	101,5		1.915.000.000	3.27.07	Program Penyuluhan Pertanian	Nilai NTUP Peternakan	Nilai Konstanta	101,5		1.915.000.000
3.27.07.1.02	Pengembangan Penerapan Penyuluhan Pertanian	Jumlah Database, Statistik, NBM dan Data fungsi peternakan	Dokumen	4		600.000.000	3.27.07.1.02	Pengembangan Penerapan Penyuluhan Pertanian	Jumlah Database, Statistik, NBM dan Data fungsi peternakan	Dokumen	4		600.000.000
3.27.07.1.02.01	Diseminasi Informasi Teknis, Sosial, Ekonomi dan Inovasi Pertanian	Jumlah pengumpulan data yang dilakukan	Kali	12	smd, ppu, ktm, kkr, kbr, btg, bpn, psr, bru, mahulu dan luarProv	600.000.000	3.27.07.1.02.01	Diseminasi Informasi Teknis, Sosial, Ekonomi dan Inovasi Pertanian	Jumlah pengumpulan data yang dilakukan	Kali	12	smd, ppu, ktm, kkr, kbr, btg, bpn, psr, bru, mahulu dan luarProv	600.000.000
3.27.07.1.03	Pengembangan Kapasitas Kelembagaan Ekonomi Petani Berbasis Kawasan	Jumlah Penyerapan Pembiayaan Kredit peternakan	Rupiah	8.250.000.000		1.315.000.000	3.27.07.1.03	Pengembangan Kapasitas Kelembagaan Ekonomi Petani Berbasis Kawasan	Jumlah Penyerapan Pembiayaan Kredit peternakan	Rupiah	8.250.000.000		1.315.000.000
3.27.07.1.03.01	Pembentukan dan Penguatan Kelembagaan Koorporasi Petani	Jumlah proposal permohonan bantuan yang diverifikasi	Kelompok	16	smd, ppu, ktm, kkr, kbr, btg, bpn, psr, bru, mahulu dan luarProv	500.000.000	3.27.07.1.03.01	Pembentukan dan Penguatan Kelembagaan Koorporasi Petani	Jumlah proposal permohonan bantuan yang diverifikasi	Kelompok	16	smd, ppu, ktm, kkr, kbr, btg, bpn, psr, bru, mahulu dan luarProv	500.000.000
3.27.07.1.03.02	Pendampingan Manajemen Koorporasi Petani	Jumlah peternak debitur sektor peternakan (KTS, KUR, KKPE,dll)	Orang	55	smd, ppu, ktm, kkr, kbr, btg, bpn, psr, bru, mahulu dan luarProv	815.000.000	3.27.07.1.03.02	Pendampingan Manajemen Koorporasi Petani	Jumlah peternak debitur sektor peternakan (KTS, KUR, KKPE,dll)	Orang	55	smd, ppu, ktm, kkr, kbr, btg, bpn, psr, bru, mahulu dan luarProv	815.000.000
		Jumlah pameran/bazaar yang diikuti	Kali	5					Jumlah pameran/bazaar yang diikuti	Kali	5		
02.00	UPTD. LABORATORIUM KESEHATAN HEWAN DAN KESEHATAN MASYARAKAT VETERINER					3.700.000.000	02.00	UPTD. LABORATORIUM KESEHATAN HEWAN DAN KESEHATAN MASYARAKAT VETERINER					3.690.280.000
3.27.01	Program Penunjang Urusan Pemerintahan Daerah	Tingkat kepuasan pemangku kepentingan terhadap pelayanan PD (SKM)	%	82		1.700.000.000	3.27.01	Program Penunjang Urusan Pemerintahan Daerah	Tingkat kepuasan pemangku kepentingan terhadap pelayanan PD (SKM)	%	82		1.690.280.000
3.27.01.1.02	Administrasi Keuangan Perangkat Daerah	Tingkat Pemenuhan Pelayanan Administrasi Keuangan	%	80		165.600.000	3.27.01.1.02	Administrasi Keuangan Perangkat Daerah	Tingkat Pemenuhan Pelayanan Administrasi Keuangan	%	80		112.899.613
3.27.01.1.02.03	Pelaksanaan Penatausahaan dan Pengujian/Verifikasi Keuangan SKPD	Jumlah Dokumen Pengelola Kegiatan ASN	Bulan	9	smd	165.600.000	3.27.01.1.02.03	Pelaksanaan Penatausahaan dan Pengujian/Verifikasi Keuangan SKPD	Jumlah Dokumen Pengelola Kegiatan ASN	Bulan	9	smd	112.899.613
		Jumlah Tim Penghapusan Barang UPTD Lab Keswan	Tim	1	smd				Jumlah Tim Penghapusan Barang UPTD Lab Keswan	Tim	1	smd	

RANCANGAN AWAL RKPd TAHUN 2021							HASIL ANALISIS KEBUTUHAN						
KODE	PROGRAM / KEGIATAN / SUB KEGIATAN	INDIKATOR KINERJA	SATUAN	TARGET INDIKATOR KINERJA	LOKASI	PAGU INDIKATIF	KODE	PROGRAM / KEGIATAN / SUB KEGIATAN	INDIKATOR KINERJA	SATUAN	TARGET INDIKATOR KINERJA	LOKASI	KEBUTUHAN DANA
3.27.01.1.05	Administrasi Kepegawalan Perangkat Daerah	Tingkat pemenuhan pelayanan administrasi Kepegawalan Perangkat Daerah	%	80		80.000.000	3.27.01.1.05	Administrasi Kepegawalan Perangkat Daerah	Tingkat pemenuhan pelayanan administrasi Kepegawalan Perangkat Daerah	%	80		74.975.000
3.27.01.1.05.02	Pengadaan Pakaian Dinas Beserta Atribut Kelengkapannya	Jumlah pakaian dinas beserta perlengkapannya	Stel	45	smd	24.100.000	3.27.01.1.05.02	Pengadaan Pakaian Dinas Beserta Atribut Kelengkapannya	Jumlah pakaian dinas beserta perlengkapannya	Stel	45	smd	30.975.000
3.27.01.1.05.09	Pendidikan dan Pelatihan Pegawai Berdasarkan Tugas dan Fungsi	Jumlah pegawai yang mengikuti pendidikan dan pelatihan	Orang	8	smd	55.900.000	3.27.01.1.05.09	Pendidikan dan Pelatihan Pegawai Berdasarkan Tugas dan Fungsi	Jumlah pegawai yang mengikuti pendidikan dan pelatihan	Orang	8	smd	44.000.000
3.27.01.1.06	Administrasi Umum Perangkat Daerah	Tingkat pemenuhan pelayanan administrasi Kepegawalan Perangkat Daerah	%	80		381.927.620	3.27.01.1.06	Administrasi Umum Perangkat Daerah	Tingkat pemenuhan pelayanan administrasi Kepegawalan Perangkat Daerah	%	80		471.109.573
3.27.01.1.06.01	Penyediaan Komponen Instalasi Listrik/Penerangan Bangunan Kantor	Jumlah alat listrik	Tahun	1	smd	5.000.120	3.27.01.1.06.01	Penyediaan Komponen Instalasi Listrik/Penerangan Bangunan Kantor	Jumlah alat listrik	Tahun	1	smd	5.042.573
3.27.01.1.06.02	Penyediaan Peralatan dan Perlengkapan Kantor	Jumlah alat tulis kantor yang disediakan	Bulan	12	smd	22.200.000	3.27.01.1.06.02	Penyediaan Peralatan dan Perlengkapan Kantor	Jumlah alat tulis kantor yang disediakan	Bulan	12	smd	58.651.000
		Jumlah Jumlah peralatan dan kelengkapan kantor yang disediakan	Unit	12					Jumlah Jumlah peralatan dan kelengkapan kantor yang disediakan	Unit	12		
3.27.01.1.06.03	Penyediaan Peralatan Rumah Tangga	Jumlah peralatan rumah tangga yang tersedia	Buah	10	smd	-	3.27.01.1.06.03	Penyediaan Peralatan Rumah Tangga	Jumlah peralatan rumah tangga yang tersedia	Buah	10	smd	-
3.27.01.1.06.05	Penyediaan Barang Cetakan dan Penggandaan	Jumlah barang cetakan dan penggandaan	Tahun	1	smd	31.027.500	3.27.01.1.06.05	Penyediaan Barang Cetakan dan Penggandaan	Jumlah barang cetakan dan penggandaan	Tahun	1	smd	27.930.000
3.27.01.1.06.06	Penyediaan Bahan Bacaan dan Peraturan Perundang-undangan	Jumlah bahan bacaan dan peraturan perundangan	Bulan	9	smd	2.700.000	3.27.01.1.06.06	Penyediaan Bahan Bacaan dan Peraturan Perundang-undangan	Jumlah bahan bacaan dan peraturan perundangan	Bulan	9	smd	3.840.000
3.27.01.1.06.09	Penyelenggaraan Rapat Koordinasi dan Konsultasi SKPD	Jumlah penyelenggaraan rapat koordinasi dan konsultasi ke dalam daerah	Tahun	1	smd, ppu, ktm, kkr, kbr, btg, bpn, psr, bru, mahulu dan luarProv	260.000.000	3.27.01.1.06.09	Penyelenggaraan Rapat Koordinasi dan Konsultasi SKPD	Jumlah penyelenggaraan rapat koordinasi dan konsultasi ke dalam daerah	Tahun	1	smd, ppu, ktm, kkr, kbr, btg, bpn, psr, bru, mahulu dan luarProv	314.712.000
3.27.01.1.06.11	Dukungan Pelaksanaan Sistem Pemerintahan Berbasis Elektronik pada SKPD	Tersedianya informasi laboratorium	Kegiatan	1	smd	61.000.000	3.27.01.1.06.11	Dukungan Pelaksanaan Sistem Pemerintahan Berbasis Elektronik pada SKPD	Tersedianya informasi laboratorium	Kegiatan	1	smd	60.934.000

RANCANGAN AWAL RKPd TAHUN 2021							HASIL ANALISIS KEBUTUHAN						
KODE	PROGRAM / KEGIATAN / SUB KEGIATAN	INDIKATOR KINERJA	SATUAN	TARGET INDIKATOR KINERJA	LOKASI	PAGU INDIKATIF	KODE	PROGRAM / KEGIATAN / SUB KEGIATAN	INDIKATOR KINERJA	SATUAN	TARGET INDIKATOR KINERJA	LOKASI	KEBUTUHAN DANA
3.27.01.1.07	Pengadaan Barang Milik Daerah Penunjang Urusan Pemerintah Daerah	Tingkat pemenuhan pengadaan Barang Milik Daerah Penunjang Urusan Pemerintah Daerah	%	80		137.800.000		Pengadaan Barang Milik Daerah Penunjang Urusan Pemerintah Daerah	Tingkat pemenuhan pengadaan Barang Milik Daerah Penunjang Urusan Pemerintah Daerah	%	80		57.119.600
3.27.01.1.07.02	Pengadaan Kendaraan Dinas Operasional atau Lapangan	Jumlah pengadaan kendaraan dinas operasional	Unit	1	smd	102.500.000	3.27.01.1.07.02	Pengadaan Kendaraan Dinas Operasional atau Lapangan	Jumlah pengadaan kendaraan dinas operasional	Unit	1	smd	-
3.27.01.1.07.05	Pengadaan Mebel	Jumlah mebel yang tersedia	Unit	6	smd	35.300.000	3.27.01.1.07.05	Pengadaan Mebel	Jumlah mebel yang tersedia	Unit	6	smd	47.350.000
3.27.01.1.07.09	Pengadaan Gedung Kantor dan Bangunan Lainnya	Jumlah sarana dan prasarana pendukung kantor	bulan	12	smd		3.27.01.1.07.09	Pengadaan Gedung Kantor dan Bangunan Lainnya	Jumlah sarana dan prasarana pendukung kantor	bulan	12	smd	9.769.600
3.27.01.1.08	Penyediaan Jasa Penunjang Urusan Pemerintahan Daerah	Tingkat Pemenuhan Jasa Penunjang Urusan Pemerintahan Daerah	%	80		712.051.880	3.27.01.1.08	Penyediaan Jasa Penunjang Urusan Pemerintahan Daerah	Tingkat Pemenuhan Jasa Penunjang Urusan Pemerintahan Daerah	%	80		844.645.314
3.27.01.1.08.01	Penyediaan Jasa Surat Menyurat	Jumlah surat yang diadministrasikan	Bulan	12	smd	16.305.000	3.27.01.1.08.01	Penyediaan Jasa Surat Menyurat	Jumlah surat yang diadministrasikan	Bulan	12	smd	17.600.290
3.27.01.1.08.02	Penyediaan Jasa Komunikasi, Sumber Daya Air dan Listrik	Jumlah jasa komunikasi, sumber daya air dan listrik	Bulan	12	smd	90.600.000	3.27.01.1.08.02	Penyediaan Jasa Komunikasi, Sumber Daya Air dan Listrik	Jumlah jasa komunikasi, sumber daya air dan listrik	Bulan	12	smd	115.724.184
3.27.01.1.08.04	Penyediaan Jasa Pelayanan Umum Kantor	Jumlah laporan bulanan penyediaan gaji non PNS	Laporan	13	smd	605.146.880	3.27.01.1.08.04	Penyediaan Jasa Pelayanan Umum Kantor	Jumlah laporan bulanan penyediaan gaji non PNS	Laporan	13	smd	711.320.840
3.27.01.1.09	Pemeliharaan Barang Milik Daerah Penunjang Urusan Pemerintahan Daerah	Tingkat pemenuhan Pemeliharaan Barang Milik Daerah Penunjang Urusan Pemerintahan Daerah	%	80		222.620.500		Pemeliharaan Barang Milik Daerah Penunjang Urusan Pemerintahan Daerah	Tingkat pemenuhan Pemeliharaan Barang Milik Daerah Penunjang Urusan Pemerintahan Daerah	%	80		129.530.900
3.27.01.1.09.02	Penyediaan Jasa Pemeliharaan, Biaya Pemeliharaan, Pajak dan Perizinan Kendaraan Dinas Operasional atau Lapangan	Jumlah jasa pemeliharaan dan perizinan kendaraan dinas/operasional	Unit	5	smd	5.300.000	3.27.01.1.09.02	Penyediaan Jasa Pemeliharaan, Biaya Pemeliharaan, Pajak dan Perizinan Kendaraan Dinas Operasional atau Lapangan	Jumlah jasa pemeliharaan dan perizinan kendaraan dinas/operasional	Unit	5	smd	6.380.900
3.27.01.1.09.06	Pemeliharaan Peralatan dan Mesin Lainnya	Jumlah tersedianya pemeliharaan peralatan dan mesin	Tahun	1	smd	95.647.900	3.27.01.1.09.06	Pemeliharaan Peralatan dan Mesin Lainnya	Jumlah tersedianya pemeliharaan peralatan dan mesin	Tahun	1	smd	123.150.000
3.27.01.1.09.09	Pemeliharaan/Rehabilitasi Gedung Kantor dan Bangunan Lainnya	Jumlah Rehab Gedung/Kantor dan Lainnya	Unit	1	smd	90.672.600	3.27.01.1.09.09	Pemeliharaan/Rehabilitasi Gedung Kantor dan Bangunan Lainnya	Jumlah Rehab Gedung/Kantor dan Lainnya	Unit	1	smd	-
3.27.01.1.09.11	Pemeliharaan/Rehabilitasi Sarana dan Prasarana Pendukung Gedung Kantor atau Bangunan Lainnya	Jumlah sarana dan prasarana pendukung kantor	Bulan	12	smd	31.000.000	3.27.01.1.09.11	Pemeliharaan/Rehabilitasi Sarana dan Prasarana Pendukung Gedung Kantor atau Bangunan Lainnya	Jumlah sarana dan prasarana pendukung kantor	Bulan	12	smd	-

RANCANGAN AWAL RKPD TAHUN 2021							HASIL ANALISIS KEBUTUHAN						
KODE	PROGRAM / KEGIATAN / SUB KEGIATAN	INDIKATOR KINERJA	SATUAN	TARGET INDIKATOR KINERJA	LOKASI	PAGU INDIKATIF	KODE	PROGRAM / KEGIATAN / SUB KEGIATAN	INDIKATOR KINERJA	SATUAN	TARGET INDIKATOR KINERJA	LOKASI	KEBUTUHAN DANA
3.27.03	Program Penyediaan dan Pengembangan Prasarana Pertanian	Program Penyediaan Dan Pengembangan Prasarana Pertanian	%	82		100.000.000	3.27.03	Program Penyediaan dan Pengembangan Prasarana Pertanian	Program Penyediaan Dan Pengembangan Prasarana Pertanian	%	82		100.000.000
3.27.03.1.01	Penataan Prasarana Pertanian	Peningkatan Penataan Jumlah Prasarana Pendukung Lab Keswan dan Kesmavet	Unit	1		100.000.000	3.27.03.1.01	Penataan Prasarana Pertanian	Peningkatan Penataan Jumlah Prasarana Pendukung Lab Keswan dan Kesmavet	Unit	1		100.000.000
3.27.03.1.01.10	Pembangunan, Rehabilitasi dan Pemeliharaan Rutin Gedung UPTD Pertanian serta Sarana Pendukungnya	Jumlah Prasarana Pendukung Lab Keswan yang dibangun/dipelihara (unit)	Unit	1	smd	100.000.000	3.27.03.1.01.10	Pembangunan, Rehabilitasi dan Pemeliharaan Rutin Gedung UPTD Pertanian serta Sarana Pendukungnya	Jumlah Prasarana Pendukung Lab Keswan yang dibangun/dipelihara (unit)	Unit	1	smd	100.000.000
		Jumlah Prasarana Pendukung Lab Kesmavet yang dibangun/dipelihara (unit)	Unit	1					Jumlah Prasarana Pendukung Lab Kesmavet yang dibangun/dipelihara (unit)	Unit	1		
3.27.04	Program Pengendalian Kesehatan Hewan Dan Kesehatan Masyarakat Veteriner	Peningkatan pemeriksaan sampel penyidikan penyakit hewan dan produk asal hewan	%	13		1.900.000.000	3.27.04	Program Pengendalian Kesehatan Hewan Dan Kesehatan Masyarakat Veteriner	Peningkatan pemeriksaan sampel penyidikan penyakit hewan dan produk asal hewan	%	13		1.900.000.000
3.27.04.1.03.	Penerapan Persyaratan Teknis Sertifikasi Zona/Kompartemen Bebas Penyakit dan Unit Usaha Produk Hewan	Jumlah sampel penyakit hewan	Sampel	5224		1.900.000.000	3.27.04.1.03.	Penerapan Persyaratan Teknis Sertifikasi Zona/Kompartemen Bebas Penyakit dan Unit Usaha Produk Hewan	Jumlah sampel penyakit hewan	Sampel	5224		1.900.000.000
		Jumlah sampel produk asal hewan	Sampel	407					Jumlah sampel produk asal hewan	Sampel	407		
3.27.04.1.03.03	Pengujian Laboratorium Kesehatan Hewan dan kesehatan Masyarakat Veteriner	Jumlah analisis pengujian penyakit hewan	analisis	200	smd, ppu, ktm, kkr, kbr, btg, bpn, psr, bru, mahulu dan luarProv	800.000.000	3.27.04.1.03.03	Pengujian Laboratorium Kesehatan Hewan dan kesehatan Masyarakat Veteriner	Jumlah analisis pengujian penyakit hewan	analisis	200	smd, ppu, ktm, kkr, kbr, btg, bpn, psr, bru, mahulu dan luarProv	800.000.000
		Jumlah analisis pengujian sampel produk asal hewan	analisis	80		1.100.000.000			Jumlah analisis pengujian sampel produk asal hewan	analisis	80		1.100.000.000
02.00	UPTD. PEMBIBITAN TERNAK DAN HIJAUAN PAKAN TERNAK					6.600.000.000	02.00	UPTD. PEMBIBITAN TERNAK DAN HIJAUAN PAKAN TERNAK					6.600.000.000
3.27.01	Program Penunjang Urusan Pemerintahan Daerah	Tingkat kepuasan pemangku kepentingan terhadap pelayanan PD (SKM)	%	82		3.700.000.000	3.27.01	Program Penunjang Urusan Pemerintahan Daerah	Tingkat kepuasan pemangku kepentingan terhadap pelayanan PD (SKM)	%	82		3.700.000.000
3.27.01.1.02	Administrasi Keuangan Perangkat Daerah	Tingkat Pemenuhan Pelayanan Administrasi Keuangan	%	80		99.400.000	3.27.01.1.02	Administrasi Keuangan Perangkat Daerah	Tingkat Pemenuhan Pelayanan Administrasi Keuangan	%	80		133.920.000
3.27.01.1.02.03	Pelaksanaan Penatausahaan dan Pengujian/Verifikasi Keuangan SKPD	Jumlah Dokumen Pengelola Kegiatan ASN	Bulan	7	ppu	99.400.000	3.27.01.1.02.03	Pelaksanaan Penatausahaan dan Pengujian/Verifikasi Keuangan SKPD	Jumlah Dokumen Pengelola Kegiatan ASN	Bulan	12	ppu	133.920.000

RANCANGAN AWAL RKPD TAHUN 2021							HASIL ANALISIS KEBUTUHAN						
KODE	PROGRAM / KEGIATAN / SUB KEGIATAN	INDIKATOR KINERJA	SATUAN	TARGET INDIKATOR KINERJA	LOKASI	PAGU INDIKATIF	KODE	PROGRAM / KEGIATAN / SUB KEGIATAN	INDIKATOR KINERJA	SATUAN	TARGET INDIKATOR KINERJA	LOKASI	KEBUTUHAN DANA
3.27.01.1.05	Administrasi Kepegawaian Perangkat Daerah	Tingkat pemenuhan pelayanan administrasi Kepegawaian Perangkat Daerah	%	80		250.000.000	3.27.01.1.05	Administrasi Kepegawaian Perangkat Daerah	Tingkat pemenuhan pelayanan administrasi Kepegawaian Perangkat Daerah	%	80		198.750.000
3.27.01.1.05.02	Pengadaan Pakaian Dinas Beserta Atribut Kelengkapannya	Jumlah pakaian dinas beserta perlengkapannya	Stel	163	ppu	80.000.000	3.27.01.1.05.02	Pengadaan Pakaian Dinas Beserta Atribut Kelengkapannya	Jumlah pakaian dinas beserta perlengkapannya	Stel	163	ppu	-
3.27.01.1.05.09	Pendidikan dan Pelatihan Pegawai Berdasarkan Tugas dan Fungsi	Jumlah pegawai yang mengikuti pendidikan dan pelatihan	Orang	25	ppu	170.000.000	3.27.01.1.05.09	Pendidikan dan Pelatihan Pegawai Berdasarkan Tugas dan Fungsi	Jumlah pegawai yang mengikuti pendidikan dan pelatihan	Orang	25	ppu	198.750.000
3.27.01.1.06	Administrasi Umum Perangkat Daerah	Tingkat pemenuhan pelayanan Umum Perangkat Daerah	%	80		491.330.000	3.27.01.1.06	Administrasi Umum Perangkat Daerah		%	80		809.095.768
3.27.01.1.06.01	Penyediaan Komponen Instalasi Listrik/Penerangan Bangunan Kantor	Jumlah alat listrik	Tahun	1	ppu	6.000.000	3.27.01.1.06.01	Penyediaan Komponen Instalasi Listrik/Penerangan Bangunan Kantor	Jumlah alat listrik	Tahun	1	ppu	8.520.768
3.27.01.1.06.02	Penyediaan Peralatan dan Perlengkapan Kantor	Jumlah alat tulis kantor yang disediakan	Bulan	12	ppu	188.200.000	3.27.01.1.06.02	Penyediaan Peralatan dan Perlengkapan Kantor	Jumlah alat tulis kantor yang disediakan	Bulan	12	ppu	508.735.000
		Jumlah Jumlah peralatan dan kelengkapan kantor yang disediakan	Unit	12					Jumlah Jumlah peralatan dan kelengkapan kantor yang disediakan	Unit	12		
3.27.01.1.06.05	Penyediaan Barang Cetak dan Penggandaan	Jumlah barang cetakan dan penggandaan	Tahun	1	ppu	4.130.000	3.27.01.1.06.05	Penyediaan Barang Cetak dan Penggandaan	Jumlah barang cetakan dan penggandaan	Tahun	1	ppu	-
3.27.01.1.06.06	Penyediaan Bahan Bacaan dan Peraturan Perundang-undangan	Jumlah bahan bacaan dan peraturan perundangan	Bulan	6	ppu	3.000.000	3.27.01.1.06.06	Penyediaan Bahan Bacaan dan Peraturan Perundang-undangan	Jumlah bahan bacaan dan peraturan perundangan	Bulan	6	ppu	3.840.000
3.27.01.1.06.09	Penyelenggaraan Rapat Koordinasi dan Konsultasi SKPD	Jumlah penyelenggaraan rapat koordinasi dan konsultasi ke dalam daerah	Tahun	1	smd, ppu, ktm, kkr, kbr, btg, bpn, psr, bru, mahulu dan luarProv	290.000.000	3.27.01.1.06.09	Penyelenggaraan Rapat Koordinasi dan Konsultasi SKPD	Jumlah penyelenggaraan rapat koordinasi dan konsultasi ke dalam daerah	Tahun	1	smd, ppu, ktm, kkr, kbr, btg, bpn, psr, bru, mahulu dan luarProv	288.000.000
3.27.01.1.07	Pengadaan Barang Milik Daerah Penunjang Urusan Pemerintah Daerah	Tingkat pemenuhan pengadaan Barang Milik Daerah Penunjang Urusan Pemerintah Daerah	%	80		404.300.000	3.27.01.1.07	Pengadaan Barang Milik Daerah Penunjang Urusan Pemerintah Daerah	Tingkat pemenuhan pengadaan Barang Milik Daerah Penunjang Urusan Pemerintah Daerah	%	80		677.510.000
3.27.01.1.07.01	Pengadaan Kendaraan Perorangan Dinas atau Kendaraan Dinas Jabatan	Jumlah pengadaan mobil jabatan dinas	Unit	1	ppu	332.500.000	3.27.01.1.07.01	Pengadaan Kendaraan Perorangan Dinas atau Kendaraan Dinas Jabatan	Jumlah pengadaan mobil jabatan dinas	Unit	1	ppu	-
3.27.01.1.07.02	Pengadaan Kendaraan Dinas Operasional atau Lapangan	Jumlah Pengadaan Operasional Lapangan Roda Tiga UPTD, PTHP	Unit	1	ppu	71.800.000	3.27.01.1.07.02	Pengadaan Kendaraan Dinas Operasional atau Lapangan	Jumlah Pengadaan Operasional Lapangan Roda Tiga UPTD, PTHP	Unit	1	ppu	677.510.000

RANCANGAN AWAL RKPD TAHUN 2021							HASIL ANALISIS KEBUTUHAN						
KODE	PROGRAM / KEGIATAN / SUB KEGIATAN	INDIKATOR KINERJA	SATUAN	TARGET INDIKATOR KINERJA	LOKASI	PAGU INDIKATIF	KODE	PROGRAM / KEGIATAN / SUB KEGIATAN	INDIKATOR KINERJA	SATUAN	TARGET INDIKATOR KINERJA	LOKASI	KEBUTUHAN DANA
3.27.01.1.08	Penyediaan Jasa Penunjang Urusan Pemerintahan Daerah	Tingkat Pemenuhan Jasa Penunjang Urusan Pemerintahan Daerah	%	80		1.075.370.000	3.27.01.1.08	Penyediaan Jasa Penunjang Urusan Pemerintahan Daerah	Tingkat Pemenuhan Jasa Penunjang Urusan Pemerintahan Daerah	%	80		1.534.984.732
3.27.01.1.08.01	Penyediaan Jasa Surat Menyurat	Jumlah surat yang diadministrasikan	Bulan	12	ppu	10.114.528	3.27.01.1.08.01	Penyediaan Jasa Surat Menyurat	Jumlah surat yang diadministrasikan	Bulan	12	ppu	18.267.788
3.27.01.1.08.02	Penyediaan Jasa Komunikasi, Sumber Daya Air dan Listrik	Jumlah jasa komunikasi, sumber daya air dan listrik	Bulan	12	ppu	40.800.000	3.27.01.1.08.02	Penyediaan Jasa Komunikasi, Sumber Daya Air dan Listrik	Jumlah jasa komunikasi, sumber daya air dan listrik	Bulan	12	ppu	126.338.000
3.27.01.1.08.04	Penyediaan Jasa Pelayanan Umum Kantor	Jumlah laporan bulanan penyediaan gaji non PNS	Laporan	12	ppu	1.024.455.472	3.27.01.1.08.04	Penyediaan Jasa Pelayanan Umum Kantor	Jumlah laporan bulanan penyediaan gaji non PNS	Laporan	12	ppu	1.390.378.944
3.27.01.1.09	Penyediaan Jasa Penunjang Urusan Pemerintahan Daerah	Tingkat Pemenuhan Jasa Penunjang Urusan Pemerintahan Daerah	%	80		1.379.600.000	3.27.01.1.09	Penyediaan Jasa Penunjang Urusan Pemerintahan Daerah	Tingkat Pemenuhan Jasa Penunjang Urusan Pemerintahan Daerah	%	80		345.739.500
3.27.01.1.09.02	Penyediaan Jasa Pemeliharaan, Biaya Pemeliharaan, Pajak dan Perizinan Kendaraan Dinas Operasional atau Lapangan	Jumlah jasa pemeliharaan dan perizinan kendaraan dinas/operasional	Unit	14	ppu	2.670.000	3.27.01.1.09.02	Penyediaan Jasa Pemeliharaan, Biaya Pemeliharaan, Pajak dan Perizinan Kendaraan Dinas Operasional atau Lapangan	Jumlah jasa pemeliharaan dan perizinan kendaraan dinas/operasional	Unit	14	ppu	7.350.000
3.27.01.1.09.06	Pemeliharaan Peralatan dan Mesin Lainnya	Jumlah tersedianya pemeliharaan peralatan dan mesin	Tahun	1	ppu	168.000.000	3.27.01.1.09.06	Pemeliharaan Peralatan dan Mesin Lainnya	Jumlah tersedianya pemeliharaan peralatan dan mesin	Tahun	1	ppu	113.022.000
3.27.01.1.09.09	Pemeliharaan/Rehabilitasi Gedung Kantor dan Bangunan Lainnya	Jumlah Rehab Gedung/Kantor dan Lainnya	Unit	2	ppu	1.168.300.000	3.27.01.1.09.09	Pemeliharaan/Rehabilitasi Gedung Kantor dan Bangunan Lainnya	Jumlah Rehab Gedung/Kantor dan Lainnya	Unit	2	ppu	225.367.500
3.27.01.1.09.11	Pemeliharaan/Rehabilitasi Sarana dan Prasarana Pendukung Gedung Kantor atau Bangunan Lainnya	Jumlah sarana dan prasarana pendukung kantor	Bulan	12	ppu	40.630.000	3.27.01.1.09.11	Pemeliharaan/Rehabilitasi Sarana dan Prasarana Pendukung Gedung Kantor atau Bangunan Lainnya	Jumlah sarana dan prasarana pendukung kantor	Bulan	12	ppu	-
3.27.02	Program Penyediaan Dan Pengembangan Sarana Pertanian	Persentase produksi bibit ternak berkualitas	%	12		1.900.000.000	3.27.02	Program Penyediaan Dan Pengembangan Sarana Pertanian	Persentase produksi bibit ternak berkualitas	%	12		1.900.000.000
		Peningkatan produksi bibit ternak	%	12					Peningkatan produksi bibit ternak	%	12		
		Produktivitas HPT (Segar)	Ton /Ha / Tahun	37,5					Produktivitas HPT (Segar)	Ton /Ha / Tahun	37,5		
3.27.02.1.03	Pengelolaan Sumber Daya Genetik (SDG) Hewan, Tumbuhan, dan Mikro Organisme Kewenangan Provinsi	Jumlah populasi rusa	ekor	184		300.000.000	3.27.02.1.03	Pengelolaan Sumber Daya Genetik (SDG) Hewan, Tumbuhan, dan Mikro Organisme Kewenangan Provinsi	Jumlah populasi rusa	ekor	184		950.000.000
		populasi ayam nunukan	ekor	110					populasi ayam nunukan	ekor	110		
3.27.02.1.03.03	Pengembangan dan Pelaksanaan Sistem Manajemen Mutu SDG Hewan	Jumlah kelahiran rusa bibit	ekor	20	smd, ppu, luarProv	300.000.000	3.27.02.1.03.03	Pengembangan dan Pelaksanaan Sistem Manajemen Mutu SDG Hewan	Jumlah kelahiran rusa bibit	ekor	20	smd, ppu, luarProv	950.000.000
		Jumlah ayam nunukan yang menetas	ekor	100					Jumlah ayam nunukan yang menetas	ekor	100		

RANCANGAN AWAL RKPD TAHUN 2021							HASIL ANALISIS KEBUTUHAN						
KODE	PROGRAM / KEGIATAN / SUB KEGIATAN	INDIKATOR KINERJA	SATUAN	TARGET INDIKATOR KINERJA	LOKASI	PAGU INDIKATIF	KODE	PROGRAM / KEGIATAN / SUB KEGIATAN	INDIKATOR KINERJA	SATUAN	TARGET INDIKATOR KINERJA	LOKASI	KEBUTUHAN DANA
3.27.02.1.05	Pengendalian dan Pengawasan Penyediaan dan Peredaran Benih/Bibit Ternak dan Tanaman Pakan Ternak serta Pakan Kewenangan Provinsi	Jumlah populasi sapi bibit	ekor	50		1.600.000.000		Pengendalian dan Pengawasan Penyediaan dan Peredaran Benih/Bibit Ternak dan Tanaman Pakan Ternak serta Pakan Kewenangan Provinsi	Jumlah populasi sapi bibit	ekor	50		950.000.000
		Produksi HPT (Segar)	Ton / Tahun	750					Produksi HPT (Segar)	Ton / Tahun	750		
3.27.02.1.05.01	Pengendalian Penyediaan dan Produksi Benih/Bibit Ternak dan Hijauan Pakan Ternak	Jumlah Kelahiran Sapi Bibit	Ekor	15	smd, ppu, luarProv	1.600.000.000	3.27.02.1.05.01	Pengendalian Penyediaan dan Produksi Benih/Bibit Ternak dan Hijauan Pakan Ternak	Jumlah bibit HPT yang diproduksi	Stek/Polis	5000	smd, ppu, luarProv	950.000.000
		Jumlah bibit HPT yang diproduksi	Stek/Polis	5000									
3.27.03	Program Penyediaan Dan Pengembangan Prasarana Pertanian	Tingkat Pemenuhan Prasarana di UPTD PTHPT	%	80		1.000.000.000		Program Penyediaan Dan Pengembangan Prasarana Pertanian	Tingkat Pemenuhan Prasarana di UPTD PTHPT	%	80		1.000.000.000
3.27.03.1.01	Penataan Prasarana Pertanian	Peningkatan Penataan Jumlah Prasarana Pendukung UPTD PTHPT	Unit	2		1.000.000.000		Penataan Prasarana Pertanian	Peningkatan Penataan Jumlah Prasarana Pendukung UPTD PTHPT	Unit	2		1.000.000.000
3.27.03.1.01.10	Pembangunan, Rehabilitasi dan Pemeliharaan Rutin Gedung UPTD Pertanian serta Sarana Pendukungnya	Jumlah Prasarana dan Sarana Pendukung UPTD PTHPT yang dibangun/dipelihara (unit)	Unit	2	ppu	1.000.000.000	3.27.03.1.01.10	Pembangunan, Rehabilitasi dan Pemeliharaan Rutin Gedung UPTD Pertanian serta Sarana Pendukungnya	Jumlah Prasarana dan Sarana Pendukung UPTD PTHPT yang dibangun/dipelihara (unit)	Unit	2	ppu	1.000.000.000

2.5 Penelaahan Usulan Program dan Kegiatan Masyarakat

Kajian usulan program dan kegiatan dari masyarakat merupakan bagian dari kegiatan jaring aspirasi terkait kebutuhan dan harapan pemangku kepentingan, terhadap prioritas dan sasaran pelayanan serta kebutuhan pembangunan tahun yang direncanakan, sesuai dengan tugas dan fungsi OPD.

Usulan program dan kegiatan dari masyarakat khususnya peternak disampaikan ke Dinas Peternakan atau yang membidangi fungsi peternakan dan kesehatan hewan se-Kabupaten/Kota, yang langsung ditujukan ke Dinas Peternakan dan Kesehatan Hewan Provinsi Kaltim melalui Rapat Konsultasi dan Koordinasi Teknis Daerah (Rakontekda) dan Musrenbang kabupaten/kota. Usulan-usulan tersebut diseleksi sesuai dengan kewenangan tugas dan fungsi serta isu-isu penting penyelenggaraan tugas dan fungsi Dinas Peternakan dan Kesehatan Hewan Provinsi Kaltim. Selanjutnya usulan tersebut disampaikan pada Musrenbang Provinsi. Setelah mendapat pagu dana indikatif Dinas Peternakan dan Kesehatan Hewan Provinsi Kaltim tetap berkoordinasi dengan Dinas Peternakan atau yang membidangi fungsi peternakan dan kesehatan hewan se-Kabupaten/Kota untuk mengalokasikan usulan tersebut

<p style="text-align: center;">TABEL 2.13 USULAN PROGRAM DAN KEGIATAN DARI PARA PEMANGKU KEPENTINGAN TAHUN 2021 PROVINSI KALIMANTAN TIMUR DINAS PETERNAKAN DAN KESEHATAN HEWAN</p>					
NO	PROGRAM / KEGIATAN	LOKASI	INDIKATOR KINERJA	BESARAN / VOLUME	CATATAN
1	Program Pengembangan Usaha Peternakan	Kutai Barat	Pengembangan fasilitas Mini ranch	1 unit	di usulkan pada saat Rapat Koordinasi Teknis Provinsi
2	Program Produksi dan Produktivitas Peternakan	Penajam Paser Utara, Kutai Kartanegara, Kutai Timur, Berau, Samarinda, Balikpapan	Pengembangan Budidaya Sapi Potong		di usulkan pada saat Rapat Koordinasi Teknis Provinsi
3	Program Hilirisasi Produk Peternakan	Penajam Paser Utara	Fasilitas Pengolahan Pupuk Organik		di usulkan pada saat Rapat Forum Perangkat Daerah Dinas Peternakan dan Kesehatan Hewan Prov Kaltim
4	Program Pencegahan dan Penanggulangan Penyakit Hewan	Paser dan Penajam Paser Utara	pembangunan dan optimalisasi check point		di usulkan pada saat Rapat Forum Perangkat Daerah Dinas Peternakan dan Kesehatan Hewan Prov Kaltim
5	Permohonan Bantuan Bibit Ternak Sapi (Kelompok Tani "Rahmad Hidayah") dengan jumlah anggota 33 orang yang di ketuai oleh Muh Arsak	Kabupaten Kutai Kartanegara	-	-	Rekomendasi Berasal Dari Kepala Desa, Kantor Camat, UPT Penyuluhan Pertanian dan Peternakan Kec. Loa Janan, Balai Penyuluhan Pertanian (BPP) Kec. Loa Janan
6	Permohonan Bantuan Ternak Sapi Bali (Kelompok Tani "Karya Tani") dengan jumlah anggota 20 orang yang di ketuai oleh Muji Sanoto	Kabupaten Kutai Kartanegara	-	-	Rekomendasi Berasal Dari Ketua Rt, Kantor Camat, UPT. BPP Kec. Samboja, Rekom Dinas Pertanian Kab/Kota.
7	Permohonan Bantuan Ternak Sapi Bali Sebanyak 80 Ekor (Kelompok Ternak "Harapan Maju") dengan jumlah anggota 30 orang yang di ketuai oleh Sainuddin	Kabupaten Kutai Kartanegara	-	-	Rekomendasi Berasal Dari Ketua Rt, Kantor Lurah, BPP. Kec. Samboja, UPT. Penyuluhan Pertanian dan Peternakan Kec. Samboja.
8	Permohonan Bantuan Ternak Sapi (Kelompok Ternak "Gerbang Harapan") dengan jumlah anggota 25 orang yang diketuai oleh Siswanto, A.Md, Kep	Kabupaten Kutai Kartanegara	-	-	Rekomendasi Berasal Dari Ketua Rt, Kantor Lurah, Kantor Camat, BPP. Kec. Samboja, UPT. Penyuluhan Pertanian dan Peternakan Kec. Samboja, Rekom Dinas Pertanian Kab/Kota.

NO	PROGRAM / KEGIATAN	LOKASI	INDIKATOR KINERJA	BESARAN / VOLUME	CATATAN
9	Permohonan Bantuan Budidaya Sapi Potong (Kelompok Tani "Daya Karya Mandiri") dengan jumlah anggota 26 orang yang diketuai oleh Dasi	Kabupaten Kutai Kartanegara	-	-	Rekomendasi Berasal Dari Ketua Rt, Kantor Lurah, Kantor Camat, BPP. Kec. Sangasanga, UPT. Penyuluhan Pertanian dan Peternakan Kec. Sangasanga, Rekom Dinas Pertanian dan Peternakan Kab/Kota.
10	Permohonan Bantuan Pengembangan Ternak Sapi (Kelompok Tani "Estu Lestari") dengan jumlah anggota 28 orang yang diketuai oleh M. Ansori	Kabupaten Kutai Kartanegara	-	-	Rekomendasi Berasal Dari Kepala Desa, Kantor Camat, BPP. Kec. Sebulu, Tidak Ada Rekom Dinas Pertanian dan Peternakan Kab/Kota
11	Permohonan Bantuan Pengembangan Ternak Kambing (Kelompok Tani "Estu Lestari") dengan jumlah anggota 28 orang yang diketuai oleh M. Ansori	Kabupaten Kutai Kartanegara	-	-	Rekomendasi Berasal Dari Kepala Desa, Kantor Camat, BPP. Kec. Sebulu, Tidak Ada Rekom Dinas Pertanian dan Peternakan Kab/Kota,
12	Permohonan Bantuan Ternak Sapi (Kelompok Ternak "Mawar") dengan jumlah anggota 27 orang yang diketuai oleh Taslim	Kabupaten Kutai Kartanegara	-	-	Rekomendasi Berasal Dari Kepala Desa, Kantor Camat, BPP. Kec. Sebulu,
13	Permohonan Bantuan Ternak Kambing (Kelompok Ternak "Mawar") dengan jumlah anggota 27 orang yang diketuai oleh Taslim	Kabupaten Kutai Kartanegara	-	-	Rekomendasi Berasal Dari Kepala Desa, Kantor Camat, BPP. Kec. Sebulu
14	Bantuan Pengembangan Ternak Sapi (Kelompok Tani "Sri Katon 2") dengan jumlah anggota 27 orang yang diketuai oleh Kuspomo	Kabupaten Kutai Kartanegara	-	-	Rekomendasi Berasal Dari Kepala Desa, Kantor Camat, BPP. Kec. Sebulu,
15	Permohonan Bantuan Bibit Ternak Sapi (Kelompok Tani Peternakan "Jati Luhur") dengan jumlah anggota 11 orang yang diketuai oleh Arpan	Kabupaten Kutai Kartanegara	-	-	Rekomendasi Berasal Dari Kepala Desa, Kantor Camat, BPP. Kec. Sebulu
16	Permohonan Bantuan Ternak Sapi (Kelompok Tani Peternakan "Seleloi Taka") dengan jumlah anggota 28 orang yang diketuai oleh Ahmad Firman	Kabupaten Paser	-	-	Rekomendasi Berasal Dari Kepala Desa, UPT. BPP Kec. Paser Belengkong, Rekom Dinas Perkebunan & Peternakan Kab/Kota, Sudah Terdaftar di SIMLUHTAN Dari Bid. Penyuluhan Kab/Kota No. Reg-KT/193/OP/23022019/BP3K-PB
17	Permohonan Bantuan Ternak Ayam Buras (Kelompok Wanita Tani "Cahaya Pagi" dengan jumlah Anggota 20 orang yang diketuai oleh lat Solihat	Kabupaten Paser	-	-	Rekomendasi Berasal Dari Kepala Desa, UPT. Puskesmas Kec. Paser Belengkong, BPP. Kec. Paser Belengkong

BAB III

TUJUAN, SASARAN, PROGRAM DAN KEGIATAN

3.1 Telaahan Terhadap Kebijakan Nasional

Mencermati Rencana Kerja Pemerintah 2020, dengan tema “**Peningkatan Sumber Daya Manusia Untuk Pertumbuhan Berkualitas**”, maka Kementerian Pertanian telah menetapkan Tema Rencana Kerja (Renja) sebagai berikut: “**Pengembangan Pertanian 2020 Maju, Mandiri dan Modern**”.

Untuk mendukung pencapaian Renja tersebut maka telah juga ditetapkan kebijakan operasional yang meliputi:

- a) Produksi dan Produktivitas meliputi
 - Gerakan nasional peningkatan produktivitas, produksi, dan ekspor
 - Peningkatan populasi ternak
 - Pengembangan SDM pertanian
 - Family Farming
 - Pertanian masuk Sekolah
- b) Rendah Biaya meliputi:
 - Fasilitasi pembiayaan pertanian (KUR bunga rendah)
 - Pengembangan kawasan berbasis korporasi
 - Bantuan/subsidi pertanian tepat sasaran
- c) Mekanisasi & Research meliputi:
 - Pengembangan dan penerapan mekanisasi pertanian (pra dan Pasca panen)
 - Akselerasi pemanfaatan inovasi teknologi
- d) Ekspansi Pertanian meliputi:
 - Optimasi pemanfaatan lahan
 - Penyediaan air (irigasi, embung, bangunan air)

Pokok-pokok pikiran dalam Rencana Kerja Kementerian Pertanian tahun 2020 dituangkan dalam Program/Kegiatan utama kementan 2020 meliputi:

1. Pengembangan **Kostra Tani** dan pembangunan SDM pertanian melalui pendidikan dan pelatihan vokasi.
2. Fasilitasi Pembiayaan, Infrastruktur, dan Alsintan
3. Peningkatan Produksi Tanaman Pangan Berbasis Korporasi.
4. Pengembangan Kawasan Hortikultura Berdaya Saing.
5. Gerakan Peningkatan Produksi, Nilai Tambah, dan Daya Saing Perkebunan.
6. Peningkatan populasi, produktivitas dan mutu genetik ternak potong/unggas.
7. Akselerasi pemanfaatan inovasi teknologi dan produksi benih/bibit

8. Pengentasan daerah rentan rawan pangan (*family farming*, Pertanian Masuk Sekolah, diversifikasi pangan) serta distribusi dan pengendalian harga pangan pokok
9. Penguatan layanan perkarantinaaan dan akselerasi ekspor melalui program Gerakan Tiga Kali Lipat Ekspor (GraTIEks)

Pembangunan peternakan merupakan bagian dari pembangunan pertanian oleh karena itu kebijakan pembangunan pertanian dapat menjadi salah satu acuan dalam penyusunan Rencana Kerja (Renja) Dinas Peternakan dan Kesehatan Hewan Provinsi Kalimantan Timur.

Tema Rencana Kerja Perangkat Daerah (RKPD) Tahun 2021 adalah ***“Menumbuhkan Industri Hilir yang Mendukung Ekonomi Kerakyatan dan Ekonomi Kawasan”***

Mengacu pada kebijakan Pembangunan Pertanian Nasional serta Kebijakan Pembangunan Provinsi Kalimantan Timur maka dapat disampaikan pokok-pokok pikiran Renja 2021 sebagai berikut:

1. Tema pembangunan peternakan 2021 adalah “Pengembangan Mini Ranch untuk mendukung industrilisasi peternakan dan pemulihan ekonomi.”.
2. Kebijakan operasional dengan berpedoman pada program pembangunan yang telah ditetapkan meliputi:
 - a) Program pengemabangan Kawasan dan Usaha Peternakan, mengangkat upaya peningkatan peran swasta dalam penyediaan daging dan telur, pengembangan mini ranch di lahan ex tambang dan intergrasi dengan tanaman serta dukungan data yang akurat dan pengembangan kawasan serta penyediaan pakan ternak.
 - b) Program Peningkatan Pemasaran Hasil Produksi Peternakan, dengan kegiatan utama pengendalian pemotongan sapi/kerbau betina produktif yang didukung dengan upaya peningkatan mutu pengolahan hasil dan promosi serta pengolahan hasil
 - c) Program Pencegahan dan Penanggulangan Penyakit Hewan dengan kegiatan utama yaitu pembebasan penyakit jembrana dan rabies di Kaltim, dengan dukungan pengaturan lalu lintas hewan dan penguatan kelembagaan pelayanan kesehatan hewan
 - d) Program Peningkatan Produksi Peternakan mengangkat kegiatan utama mendukung UPSUS SIKOMANDAN dalam rangka akselerasi peningkatan populasi sapi/kerbau, yang yang didukung dengan pengembangan teknologi tepat guna dan mendorong kemandirian kelembagaan peternak serta prestasi petugas, serta menekan angka kematian pedet.
 - e) Program Penyidikan dan Pengujian Kesehatan Hewan dan Ksehatan Masyarakat Veteriner, mengangkat kegiatan utama dalam upaya surveilance dan peningkatan pelayanan pengujian laboratorium

- f) Program Peningkatan Mutu Genetik Ternak mengutamakan program peningkatan kualitas dan kuantitas bibit dan benih ternak, dengan dukungan produksi semen dan hijauan pakan ternak
3. Dukungan kesekretariatan merupakan hal yang wajib terpenuhi terlebih dahulu, agar dapat melaksanakan program-program pembangunan yang ditetapkan

3.2. Tujuan dan Sasaran Renja

A. Tujuan

Tujuan merupakan penjabaran atau implementasi dari pernyataan misi dan meletakkan kerangka prioritas untuk memfokuskan arah semua program dan kegiatan dalam pelaksanaan misi. Dalam periode 2019–2023 Rencana Kinerja Tahun 2021 yang akan datang akan diarahkan pada pencapaian tujuan sebagai berikut:

- Meningkatkan Kontribusi Subsektor Peternakan terhadap Ekonomi Daerah

Indikatornya meliputi:

- **Kontribusi PDRB Subsektor Peternakan (%)**

Tabel 3.1 Tujuan dan Indikator Kinerja Dinas Peternakan dan Kesehatan Hewan Provinsi Kalimantan Timur

No	Tujuan	Indikator Tujuan	Target 2021
A.	Meningkatkan kontribusi sektor peternakan terhadap ekonomi daerah	Kontribusi PDRB Subsektor Peternakan (%)	0,35

B. Sasaran Renja

Sasaran merupakan penjabaran dari tujuan yaitu sesuatu yang akan dicapai atau dihasilkan dalam jangka waktu tertentu. Sasaran merupakan bagian integral dalam proses perencanaan strategis yang berfokus pada tindakan dan alokasi sumber daya dalam kegiatan atau aktivitas. Sasaran bersifat spesifik, terukur baik kualitatif maupun kuantitatif, sehingga dapat diukur secara nyata dalam jangka waktu tertentu.

Sasaran Dinas Peternakan dan Kesehatan Hewan Provinsi Kalimantan Timur dalam rangka peningkatan produksi pangan asal hewan khususnya daging maka sasaran tahun 2019 – 2023 adalah sebagai berikut :

- (1) Meningkatkan produksi pangan asal ternak

Indikatornya meliputi :

- **Produksi Daging (Ton)**
- **Produksi Telur (Ton)**

(2) Meningkatnya kesejahteraan peternak

Indikatornya meliputi :

- *Nilai Tukar Peternak (NTP)*

Tabel 3.2 Sasaran Strategis dan Indikator Kinerja Dinas Peternakan dan Kesehatan Hewan Provinsi Kalimantan Timur

No	Sasaran	Indikator Sasaran	Target 2021
A.	Meningkatnya produksi pangan asal ternak	<u>Produksi (Ton):</u> - Daging - Telur	<u>88.255,6</u> <u>12.337,7</u>
B.	Meningkatnya pendapatan peternak	▪ Nilai Tukar Peternak (NTP)	▪ 104,5

3.3. Program dan kegiatan

A. Faktor yang menjadi bahan pertimbangan terhadap rumusan program dan kegiatan

Faktor-faktor yang menjadi pertimbangan terhadap rumusan program dan kegiatan Dinas Peternakan dan Kesehatan Hewan Provinsi Kalimantan Timur adalah pencapaian visi dan misi Kepala Daerah Provinsi Kalimantan Timur. Pencapaian visi dan misi Kepala Daerah dituangkan ke dalam Penyusunan Rencana Strategis Organisasi Perangkat Daerah sangat dipengaruhi dan merupakan penjabaran yang lebih detail dari perencanaan pembangunan daerah Provinsi Kalimantan Timur sehingga semua langkah-langkah yang disusun dalam Renstra Dinas Peternakan dan Kesehatan Hewan Provinsi Kalimantan Timur sejalan dengan Rencana Pembangunan Jangka Menengah Daerah (RPJMD) Provinsi Kalimantan Timur Tahun 2019 – 2023.

Visi:

Pasangan Dr. Ir. H. Israan Noor, M.Si dan H. Hadi Mulyadi, S.Si, M.Si selaku Gubernur dan Wakil Gubernur Kalimantan Timur Periode 2019-2023 memiliki tekad, komitmen dan keberanian untuk mewujudkan Kalimantan Timur yang berdaulat, dengan merumuskan Visi yaitu:

“Berani Untuk Kalimantan Timur Berdaulat”

Penjabaran dari visi dimaksud bahwa Pemerintahan Kalimantan Timur harus memiliki kemandirian, kemandirian dan daya saing untuk mengatur dan mengelola sumber daya daerahnya secara otonom untuk mencapai kemajuan dan kesejahteraan rakyat. BERDAULAT memiliki arti berbahagia, bertuah menurut kamus besar Bahasa Indonesia. BERDAULAT dapat memiliki arti berhak, otonom, swapraja, berkuasa menurut thesaurus on-line. Selain makna/arti yang positif atas kata BERDAULAT, menyatakan

kondisi/keadaan akhir pembangunan yang digambarkan oleh gabungan sifat tujuan pembangunan yang meliputi **Berdikari, SejahtERA, DAmai, unggUL, dan kuAT**.

MISI :

Untuk mewujudkan visi “Berani Untuk Kalimantan Timur Berdaulat” maka dirumuskan misi sebagai berikut:

Misi Pertama:

Berdaulat dalam pembangunan sumber daya manusia yang berakhlak mulia dan berdaya saing, terutama perempuan, pemuda dan penyandang disabilitas.

Misi Kedua:

Berdaulat dalam pemberdayaan ekonomi wilayah dan ekonomi kerakyatan yang berkeadilan.

Misi Ketiga:

Berdaulat dalam memenuhi kebutuhan infrastruktur kewilayahan

Misi Keempat:

Berdaulat dalam pengelolaan sumber daya alam yang berkedaulatan

Misi Kelima:

Berdaulat dalam mewujudkan birokrasi pemerintahan yang bersih, professional dan berorientasi pelayanan publik

Telaahan terhadap visi, misi dan program Kepala Daerah dan Wakil Kepala Daerah memberikan gambaran peran serta dan keterlibatan langsung Dinas Peternakan dan Kesehatan Hewan Provinsi Kalimantan Timur. Hal ini ditunjukkan melalui:

Misi 2 yaitu: Berdaulat dalam pemberdayaan ekonomi wilayah dan ekonomi kerakyatan yang berkeadilan. Pada misi ini, Dinas Peternakan dan Kesehatan Hewan Provinsi Kalimantan Timur berperan dalam Terwujudnya Pengembangan Mini Ranch untuk kesejahteraan peternak yang berdaulat.

B. Uraian Garis Besar Mengenai Rekapitulasi Program dan Kegiatan.

Program pembangunan peternakan dan kesehatan hewan adalah program strategis yang diharapkan dapat mewujudkan visi dan misi pembangunan Provinsi Kalimantan Timur khususnya pembangunan peternakan selama 5 tahun ke depan yang disesuaikan dengan urusan sebagaimana tertuang dalam Peraturan Menteri Dalam Negeri Nomor 90 Tahun 2019 tentang Klasifikasi, Kodefikasi, dan Nomenklatur Perencanaan Pembangunan dan Keuangan Daerah .

Dalam menjalankan tugas dan fungsi Dinas Peternakan dan Kesehatan Hewan Provinsi Kalimantan Timur diimplementasikan ke dalam 7 (tujuh) kelompok program, yaitu program yang menunjang penyelenggaraan pembangunan peternakan dan Kesehatan

Hewan dan program utama yang mendukung penyelenggaraan pembangunan peternakan dan kesehatan hewan yang bersentuhan langsung dengan masyarakat.

1. Program Penunjang Urusan Pemerintah Daerah Provinsi
2. Program Penyediaan dan Pengembangan Sarana Pertanian
3. Program Penyediaan dan Pengembangan Prasarana Pertanian
4. Program Pengendalian Kesehatan Hewan dan Kesehatan Masyarakat Veteriner
5. Program Perizinan Usaha Pertanian
6. Program Penyuluhan Pertanian

Kegiatan merupakan sekumpulan tindakan pengerahan sumber daya yang ditujukan untuk mencapai sasaran program. Sedangkan sub kegiatan merupakan bentuk aktivitas kegiatan dalam pelaksanaan kewenangan daerah sesuai dengan ketentuan perundang-undangan. Berdasarkan pada misi, tujuan dan sasaran serta program yang akan dilaksanakan Dinas Peternakan dan Kesehatan Hewan Provinsi Kalimantan Timur Tahun 2019–2023. Kegiatan-kegiatan penunjang dan pembangunan peternakan pada tahun 2021 yaitu:

1. Program Penunjang Urusan Pemerintah Daerah Provinsi

a. Kegiatan Perencanaan, Penganggaran, dan Evaluasi Kinerja Perangkat Daerah, meliputi Sub Kegiatan :

Daerah, meliputi Sub Kegiatan :

1. Kegiatan Penyusunan Dokumen Perencanaan Perangkat Daerah
2. Evaluasi Kinerja Perangkat Daerah

b Kegiatan Administrasi Keuangan Perangkat Daerah, meliputi Sub Kegiatan :

1. Penyediaan Gaji dan Tunjangan ASN
2. Pelaksanaan Penatausahaan dan Pengujian/Verifikasi Keuangan SKPD
3. Koordinasi dan Penyusunan Laporan Keuangan Akhir Tahun SKPD

c Kegiatan Administrasi Kepegawaian Perangkat Daerah, meliputi Sub Kegiatan:

1. Pengadaan Pakaian Dinas Beserta Atribut Kelengkapannya
2. Pendidikan dan Pelatihan Pegawai Berdasarkan Tugas dan Fungsi

d Kegiatan Administrasi Umum Perangkat Daerah, meliputi Sub Kegiatan :

1. Penyediaan Komponen Instalasi Listrik/Penerangan Bangunan Kantor
2. Penyediaan Peralatan dan Perlengkapan Kantor
3. Penyediaan Peralatan Rumah Tangga
4. Penyediaan Barang Cetak dan Penggandaan
5. Penyediaan Bahan Bacaan dan Peraturan Perundang-undangan
6. Penyelenggaraan Rapat Koordinasi dan Konsultasi SKPD

e. Kegiatan Pengadaan Barang Milik Daerah Penunjang Urusan Pemerintah Daerah, meliputi sub kegiatan:

1. Pengadaan Kendaraan Perorangan Dinas atau Kendaraan Dinas Jabatan
2. Pengadaan Kendaraan Dinas Operasional atau Lapangan
3. Pengadaan Mebel

f. Kegiatan Penyediaan Jasa Penunjang Urusan Pemerintahan Daerah, meliputi sub kegiatan:

1. Penyediaan Jasa Surat Menyurat
2. Penyediaan Jasa Komunikasi, Sumber Daya Air dan Listrik
3. Penyediaan Jasa Pelayanan Umum Kantor

g. Kegiatan Pemeliharaan Barang Milik Daerah Penunjang Urusan Pemerintahan Daerah, meliputi sub kegiatan:

1. Penyediaan Jasa Pemeliharaan, Biaya Pemeliharaan, Pajak dan Perizinan Kendaraan Dinas Operasional atau Lapangan
2. Pemeliharaan Peralatan dan Mesin Lainnya
3. Pemeliharaan/Rehabilitasi Gedung Kantor dan Bangunan Lainnya
4. Pemeliharaan/Rehabilitasi Sarana dan Prasarana Pendukung Gedung Kantor atau Bangunan Lainnya

2. Program Penyediaan dan Pengembangan Sarana Pertanian :

a. Kegiatan Peningkatan Ketersediaan dan Mutu Benih/Bibit Ternak dan Tanaman Pakan Ternak, Bahan Pakan, serta Pakan Kewenangan Provinsi, meliputi sub kegiatan:

1. Pemberian Bimbingan Peningkatan Produksi Benih/Bibit Ternak dan Tanaman Pakan Ternak, Bahan Pakan, serta Pakan Kewenangan Provinsi
2. Pengembangan dan Pelaksanaan Sistem Manajemen Mutu Benih/Bibit Ternak dan Tanaman Pakan Ternak, Bahan Pakan, serta Pakan Kewenangan Provinsi
3. Pengembangan Kapasitas Petugas Pengawas Mutu Benih/Bibit Ternak dan Tanaman Pakan Ternak, Bahan Pakan, serta Pakan Kewenangan Provinsi

b. Kegiatan Pengendalian dan Pengawasan Penyediaan dan Peredaran Benih/Bibit Ternak dan Tanaman Pakan Ternak serta Pakan Kewenangan Provinsi, meliputi sub kegiatan:

1. Penjaminan Peredaran Benih/Bibit Ternak dan HPT, Bahan Pakan, Pakan
2. Pengawasan Peredaran dan Sertifikasi Benih/Bibit Ternak

- c. **Kegiatan Penyediaan Benih/Bibit Ternak dan Hijauan Pakan Ternak yang Sumbernya dari Daerah Provinsi Lain, meliputi sub kegiatan :**
 - 1. Pengadaan Benih/Bibit Ternak yang Sumbernya dari Daerah Provinsi Lain
 - 2. Pengadaan Hijauan Pakan Ternak yang Sumbernya dari Daerah Provinsi Lain
 - d. **Kegiatan Pengawasan Peredaran Obat Hewan di Tingkat Distributor, meliputi sub kegiatan:**
 - 1. Pemeriksaan Mutu, Khasiat dan Keamanan Peredaran Obat Hewan
 - 2. Penindakan Atas Penyimpangan Penyediaan dan Peredaran Obat Hewan
 - e. **Kegiatan Pengelolaan Sumber Daya Genetik (SDG) Hewan, Tumbuhan, dan Mikro Organisme Kewenangan Provinsi, meliputi sub kegiatan:**
 - 1. Pengembangan dan Pelaksanaan Sistem Manajemen Mutu SDG Hewan
- 3. Program Penyediaan dan Pengembangan Prasarana Pertanian**
- a. **Kegiatan Penataan Prasarana Pertanian, meliputi sub kegiatan :**
 - 1. Perencanaan Pengembangan Prasarana, Kawasan dan Komoditas Pertanian
 - 2. Pengendalian dan Pemanfaatan Prasarana, Kawasan dan Komoditas Pertanian
 - 3. Pembangunan dan Pemeliharaan Rumah Sakit Hewan
 - 4. Pembangunan dan Pemeliharaan Pos Pemeriksaan Kesehatan Hewan
 - 5. Koordinasi, Sinkronisasi dan Penataan Prasarana Pendukung Pertanian lainnya
 - 6. Pembangunan, Rehabilitasi dan Pemeliharaan Rutin Gedung UPTD Pertanian serta Sarana Pendukungnya
- 4. Program Pengendalian Kesehatan Hewan dan Kesehatan Masyarakat Veteriner**
- a. **Kegiatan Penjaminan Kesehatan Hewan, Penutupan dan Pembukaan Daerah Wabah Penyakit Hewan Menular Lintas Daerah Kabupaten/Kota dalam 1 (satu) Daerah Provinsi, meliputi sub kegiatan:**
 - 1. Pengendalian Risiko dan Penanggulangan Penyakit Hewan dan Zoonosis
 - 2. Pembebasan Penyakit Hewan Menular Lintas Daerah Kabupaten/Kota dalam 1 (Satu) Daerah Provinsi
 - 3. Penanggulangan Daerah Terdampak Wabah Penyakit Hewan Menular
 - b. **Kegiatan Pengawasan Pemasukan dan Pengeluaran Hewan dan Produk Hewan Lintas Daerah Provinsi, meliputi sub kegiatan:**
 - 1. Penilaian Risiko Penyakit Hewan dan Keamanan Produk Hewan
 - 2. Pengawasan atas Penerapan Persyaratan Teknis untuk Pemasukan dan/atau Pengeluaran Hewan dan Produk Hewan
 - 3. Pengawasan dan Pemeriksaan Kesehatan Hewan dan Produk Hewan di Perbatasan Lintas Daerah Provinsi

c. Kegiatan Penerapan Persyaratan Teknis Sertifikasi Zona/Kompartemen Bebas Penyakit dan Unit Usaha Produk Hewan, meliputi sub kegiatan:

1. Pemenuhan Persyaratan Teknis Sertifikasi Zona/Kompartemen Bebas Penyakit
2. Pembinaan Penerapan Persyaratan Teknis Sertifikasi Unit Usaha Produk Hewan
3. Pengujian Laboratorium Kesehatan Hewan dan kesehatan Masyarakat Veteriner

d. Kegiatan Sertifikasi Persyaratan Teknis Kesehatan Masyarakat Veteriner, meliputi sub kegiatan:

1. Pengelolaan Penerbitan Sertifikasi Keamanan Produk Hewan
2. Pengembangan Kompetensi Petugas Penilai Penerapan Persyaratan Teknis

e. Kegiatan Kesejahteraan Hewan, meliputi sub kegiatan:

1. Pengelolaan Penerbitan sertifikat kesejahteraan hewan dan Nomor Kontrol Veteriner (NKV)
2. Penanganan atas Pelanggaran Kesejahteraan Hewan Sesuai Kewenangannya

5. Program Perizinan Usaha Pertanian

a. Kegiatan Penerbitan Izin Usaha Pertanian yang Kegiatan Usahanya dalam Daerah Kabupaten/Kota, meliputi sub kegiatan:

1. Penilaian Kelayakan dan Pemberian Pertimbangan Teknis Izin Usaha Pertanian di Lintas Kabupaten/Kota
2. Pembinaan dan Pengawasan Penerapan Izin Usaha Pertanian

b. Kegiatan Penerbitan Izin Usaha Pengecer (Toko, Retail, Sub Distributor) Obat Hewan, meliputi sub kegiatan:

1. Pengawasan Pelaksanaan Izin usaha pengecer obat hewan

6. Program Penyuluhan Pertanian

a. Kegiatan Pengembangan Penerapan Penyuluhan Pertanian, meliputi kegiatan:

1. Diseminasi Informasi Teknis, Sosial, Ekonomi dan Inovasi Pertanian

b. Kegiatan Pengembangan Kapasitas Kelembagaan Ekonomi Petani Berbasis Kawasan, meliputi sub kegiatan:

1. Pembentukan dan Penguatan Kelembagaan Koorporasi Petani
2. Pendampingan Manajemen Koorporasi Petani

Kegiatan dan sub kegiatan yang tercakup dalam program di atas merupakan kegiatan dan sub kegiatan yang bersifat pelayanan administrasi dan pembangunan, yang harus dijabarkan menjadi Rencana Kerja Perangkat Daerah (RKPD) dengan memperhatikan isu-isu strategis dari perubahan lingkungan strategis, masalah, tantangan dan peluang

yang dapat mempengaruhi pembangunan dan arah pembangunan peternakan dan kesehatan hewan serta pengembangannya.

Adapun total anggaran yang diusulkan melalui Rancangan Akhir Rencana Kerja (Renja) pada Tahun Anggaran 2021 adalah sebesar **Rp. 59.483.945.000,-** (*Lima Puluh Sembilan Milyar Empat Ratus Delapan puluh Tiga Juta Sembilan Ratus Empat Puluh Lima Ribu Rupiah*). Rumusan rencana program dan kegiatan SKPD Dinas Peternakan dan Kesehatan Hewan Provinsi Kalimantan Timur Tahun Anggaran 2021 dapat dilihat pada tabel 3.3 berikut.

TABEL 3.3 PEMERINTAH PROVINSI KALIMANTAN TIMUR
RENCANA KERJA PROGRAM, KEGIATAN, SUB KEGIATAN, INDIKATOR DAN PENDANAAN
TAHUN 2021

Rencana Tahun 2021							Perkiraan Maju Tahun 2022						
KODE	PROGRAM / KEGIATAN / SUB KEGIATAN	INDIKATOR KINERJA	SATUAN	TARGET INDIKATOR KINERJA	LOKASI	PAGU INDIKATIF	KODE	PROGRAM / KEGIATAN / SUB KEGIATAN	INDIKATOR KINERJA	SATUAN	TARGET INDIKATOR KINERJA	LOKASI	KEBUTUHAN DANA
02	Dinas Peternakan dan Kesehatan Hewan					59.483.945.000	02	Dinas Peternakan dan Kesehatan Hewan					59.483.945.000
02.00	Dinas Peternakan dan Kesehatan Hewan					49.193.665.000	02.00	Dinas Peternakan dan Kesehatan Hewan					49.193.665.000
3.27.01	PROGRAM PENUNJANG URUSAN PEMERINTAHAN DAERAH PROVINSI	Nilai Akuntabilitas Kinerja	Nilai	79,36		27.306.085.000	3.27.01	PROGRAM PENUNJANG URUSAN PEMERINTAHAN DAERAH PROVINSI	Nilai Akuntabilitas Kinerja	Nilai	79,36		27.306.085.000
3.27.01.1.01	Perencanaan, Penganggaran, dan Evaluasi Kinerja Perangkat Daerah	Jumlah dokumen perencanaan dan hasil evaluasi kinerja perangkat daerah yang diselesaikan tepat waktu	Dokumen	32		1.208.100.000	3.27.01.1.01	Perencanaan, Penganggaran, dan Evaluasi Kinerja Perangkat Daerah	Jumlah dokumen perencanaan dan hasil evaluasi kinerja perangkat daerah yang diselesaikan tepat waktu	Dokumen	32		1.208.100.000
3.27.01.1.01.01	Penyusunan Dokumen Perencanaan Perangkat Daerah	Jumlah Dokumen Renstra dan Renja	Dokumen	4	smd, ppu, ktm, kkr, kbr, btg, bpn, psr, bru, mahulu dan luarProv	700.000.000	3.27.01.1.01.01	Penyusunan Dokumen Perencanaan Perangkat Daerah	Jumlah Dokumen Renstra dan Renja	Dokumen	4	smd, ppu, ktm, kkr, kbr, btg, bpn, psr, bru, mahulu dan luarProv	700.000.000
3.27.01.1.01.02	Koordinasi dan Penyusunan Dokumen RKA-SKPD	Jumlah Dokumen Perencanaan dan Anggaran	Dokumen	3	smd	-	3.27.01.1.01.02	Koordinasi dan Penyusunan Dokumen RKA-SKPD	Jumlah Dokumen Perencanaan dan Anggaran	Dokumen	3	smd	-
3.27.01.1.01.03	Koordinasi dan Penyusunan Dokumen Perubahan RKA-SKPD	Jumlah Dokumen Perencanaan dan Anggaran	Dokumen	3	smd	-	3.27.01.1.01.03	Koordinasi dan Penyusunan Dokumen Perubahan RKA-SKPD	Jumlah Dokumen Perencanaan dan Anggaran	Dokumen	3	smd	-
3.27.01.1.01.04	Koordinasi dan Penyusunan DPA-SKPD	Jumlah Dokumen Perencanaan dan Anggaran	Dokumen	3	smd	-	3.27.01.1.01.04	Koordinasi dan Penyusunan DPA-SKPD	Jumlah Dokumen Perencanaan dan Anggaran	Dokumen	3	smd	-
3.27.01.1.01.05	Koordinasi dan Penyusunan Dokumen Perubahan DPA-SKPD	Jumlah Dokumen Perencanaan dan Anggaran	Dokumen	3	smd	-	3.27.01.1.01.05	Koordinasi dan Penyusunan Dokumen Perubahan DPA-SKPD	Jumlah Dokumen Perencanaan dan Anggaran	Dokumen	3	smd	-
3.27.01.1.01.06	Koordinasi dan Penyusunan Laporan Capaian Kinerja dan Ikhtisar Realisasi Kinerja SKPD	Jumlah laporan capaian evaluasi kinerja yang disusun	Laporan	1	smd	-	3.27.01.1.01.06	Koordinasi dan Penyusunan Laporan Capaian Kinerja dan Ikhtisar Realisasi Kinerja SKPD	Jumlah laporan capaian evaluasi kinerja yang disusun	Laporan	1	smd	-
3.27.01.1.01.07	Evaluasi Kinerja Perangkat Daerah	Jumlah Dokumen Evaluasi Kinerja	Dokumen	17	smd, ppu, ktm, kkr, kbr, btg, bpn, psr, bru, mahulu dan luarProv	508.100.000	3.27.01.1.01.07	Evaluasi Kinerja Perangkat Daerah	Jumlah Dokumen Evaluasi Kinerja	Dokumen	17	smd, ppu, ktm, kkr, kbr, btg, bpn, psr, bru, mahulu dan luarProv	508.100.000
3.27.01.1.02	Administrasi Keuangan Perangkat Daerah	Tingkat Pemenuhan Pelayanan Administrasi Keuangan	%	80		17.340.325.000	3.27.01.1.02	Administrasi Keuangan Perangkat Daerah	Tingkat Pemenuhan Pelayanan Administrasi Keuangan	%	80		17.340.325.000
3.27.01.1.02.01	Penyediaan Gaji dan Tunjangan ASN	Jumlah Dokumen dan Daftar Gaji dan Tunjangan	Dokumen	26	smd dan ppu	16.613.945.000	3.27.01.1.02.01	Penyediaan Gaji dan Tunjangan ASN	Jumlah Dokumen dan Daftar Gaji dan Tunjangan	Dokumen	26	smd dan ppu	16.613.945.000
3.27.01.1.02.03	Pelaksanaan Penatausahaan dan Pengujian/Verifikasi Keuangan SKPD	Jumlah Dokumen Pengelola Kegiatan ASN	Bulan	12	smd	666.380.000	3.27.01.1.02.03	Pelaksanaan Penatausahaan dan Pengujian/Verifikasi Keuangan SKPD	Jumlah Dokumen Pengelola Kegiatan ASN	Bulan	12	smd	666.380.000
		Jumlah Tim Penataan Arsip Dinas	Tim	1	smd				Jumlah Tim Penataan Arsip Dinas	Tim	1	smd	
		Jumlah Tim Pengamanan Aset	Tim	1	smd				Jumlah Tim Pengamanan Aset	Tim	1	smd	
3.27.01.1.02.05	Koordinasi dan Penyusunan Laporan Keuangan Akhir Tahun SKPD	Penyusunan laporan keuangan akhir tahun	Laporan	1	smd	60.000.000	3.27.01.1.02.05	Koordinasi dan Penyusunan Laporan Keuangan Akhir Tahun SKPD	Penyusunan laporan keuangan akhir tahun	Laporan	1	smd	60.000.000
3.27.01.1.02.06	Pengelolaan dan Penyiapan Bahan Tanggapan Pemeriksaan	Jumlah LHP yang ditanggapi	Dokumen	2	smd	-	3.27.01.1.02.06	Pengelolaan dan Penyiapan Bahan Tanggapan Pemeriksaan	Jumlah LHP yang ditanggapi	Dokumen	2	smd	-
3.27.01.1.02.07	Koordinasi dan Penyusunan Laporan Keuangan Bulanan/Triwulanan/Semesteran SKPD	Jumlah laporan keuangan bulanan/semesteran	Laporan	14	smd	-	3.27.01.1.02.07	Koordinasi dan Penyusunan Laporan Keuangan Bulanan/Triwulanan/Semesteran SKPD	Jumlah laporan keuangan bulanan/semesteran	Laporan	14	smd	-
3.27.01.1.02.08	Penyusunan Pelaporan dan Analisis Prognosis Realisasi Anggaran	Penyusunan Laporan Realisasi Pendapatan	Documen	14	smd	-	3.27.01.1.02.08	Penyusunan Pelaporan dan Analisis Prognosis Realisasi Anggaran	Penyusunan Laporan Realisasi Pendapatan	Documen	14	smd	-

Rencana Tahun 2021							Perkiraan Maju Tahun 2022						
KODE	PROGRAM / KEGIATAN / SUB KEGIATAN	INDIKATOR KINERJA	SATUAN	TARGET INDIKATOR KINERJA	LOKASI	PAGU INDIKATIF	KODE	PROGRAM / KEGIATAN / SUB KEGIATAN	INDIKATOR KINERJA	SATUAN	TARGET INDIKATOR KINERJA	LOKASI	KEBUTUHAN DANA
3.27.01.1.05	Administrasi Kepegawaian Perangkat Daerah	Tingkat Pemenuhan Pelayanan Administrasi Keuangan	%	80		391.353.000	3.27.01.1.05	Administrasi Kepegawaian Perangkat Daerah	Tingkat Pemenuhan Pelayanan Administrasi Keuangan	%	80		391.353.000
3.27.01.1.05.02	Pengadaan Pakaian Dinas Beserta Atribut Kelengkapannya	Jumlah pakaian dinas beserta perlengkapannya	Stel	191	smd	136.573.000	3.27.01.1.05.02	Pengadaan Pakaian Dinas Beserta Atribut Kelengkapannya	Jumlah pakaian dinas beserta perlengkapannya	Stel	191	smd	136.573.000
3.27.01.1.05.09	Pendidikan dan Pelatihan Pegawai Berdasarkan Tugas dan Fungsi	Jumlah pegawai yang mengikuti pendidikan dan pelatihan	Orang	18	smd dan luarProv	254.780.000	3.27.01.1.05.09	Pendidikan dan Pelatihan Pegawai Berdasarkan Tugas dan Fungsi	Jumlah pegawai yang mengikuti pendidikan dan pelatihan	Orang	18	smd dan luarProv	254.780.000
3.27.01.1.06	Administrasi Umum Perangkat Daerah	Tingkat pemenuhan pelayanan administrasi Kepegawaian Perangkat Daerah	%	80		1.613.949.153	3.27.01.1.06	Administrasi Umum Perangkat Daerah	Tingkat pemenuhan pelayanan administrasi Kepegawaian Perangkat Daerah	%	80		1.613.949.153
3.27.01.1.06.01	Penyediaan Komponen Instalasi Listrik/Penerangan Bangunan Kantor	Jumlah alat listrik	Tahun	1	smd	19.800.000	3.27.01.1.06.01	Penyediaan Komponen Instalasi Listrik/Penerangan Bangunan Kantor	Jumlah alat listrik	Tahun	1	smd	19.800.000
3.27.01.1.06.02	Penyediaan Peralatan dan Perlengkapan Kantor	Jumlah alat tulis kantor yang disediakan	Bulan	12	smd	424.031.600	3.27.01.1.06.02	Penyediaan Peralatan dan Perlengkapan Kantor	Jumlah alat tulis kantor yang disediakan	Bulan	12	smd	424.031.600
		Jumlah Jumlah peralatan dan kelengkapan kantor yang disediakan	Unit	14	smd				Jumlah Jumlah peralatan dan kelengkapan kantor yang disediakan	Unit	14	smd	
3.27.01.1.06.03	Penyediaan Peralatan Rumah Tangga	Jumlah peralatan rumah tangga yang tersedia	Buah	10	smd	5.000.000	3.27.01.1.06.03	Penyediaan Peralatan Rumah Tangga	Jumlah peralatan rumah tangga yang tersedia	Buah	10	smd	5.000.000
3.27.01.1.06.05	Penyediaan Barang Cetakan dan Penggandaan	Jumlah barang cetakan dan penggandaan	Tahun	1	smd	141.760.000	3.27.01.1.06.05	Penyediaan Barang Cetakan dan Penggandaan	Jumlah barang cetakan dan penggandaan	Tahun	1	smd	141.760.000
3.27.01.1.06.06	Penyediaan Bahan Bacaan dan Peraturan Perundang-undangan	Jumlah bahan bacaan dan peraturan perundangan	Bulan	12	smd	15.360.000	3.27.01.1.06.06	Penyediaan Bahan Bacaan dan Peraturan Perundang-undangan	Jumlah bahan bacaan dan peraturan perundangan	Bulan	12	smd	15.360.000
3.27.01.1.06.09	Penyelenggaraan Rapat Koordinasi dan Konsultasi SKPD	Jumlah penyelenggaraan rapat koordinasi dan konsultasi ke dalam daerah	Tahun	1	smd, ppu, ktm, kkr, kbr, btg, bpn, psr, bru, mahulu dan luarProv	1.007.997.553	3.27.01.1.06.09	Penyelenggaraan Rapat Koordinasi dan Konsultasi SKPD	Jumlah penyelenggaraan rapat koordinasi dan konsultasi ke dalam daerah	Tahun	1	smd, ppu, ktm, kkr, kbr, btg, bpn, psr, bru, mahulu dan luarProv	1.007.997.553
3.27.01.1.07	Pengadaan Barang Milik Daerah Penunjang Urusan Pemerintah Daerah	Tingkat pemenuhan pengadaan Barang Milik Daerah Penunjang Urusan Pemerintah Daerah	%	80		909.332.000	3.27.01.1.07	Pengadaan Barang Milik Daerah Penunjang Urusan Pemerintah Daerah	Tingkat pemenuhan pengadaan Barang Milik Daerah Penunjang Urusan Pemerintah Daerah	%	80		909.332.000
3.27.01.1.07.01	Pengadaan Kendaraan Perorangan Dinas atau Kendaraan Dinas Jabatan	Jumlah pengadaan mobil jabatan dinas	Unit	1	smd	836.090.000	3.27.01.1.07.01	Pengadaan Kendaraan Perorangan Dinas atau Kendaraan Dinas Jabatan	Jumlah pengadaan mobil jabatan dinas	Unit	1	smd	836.090.000
3.27.01.1.07.02	Pengadaan Kendaraan Dinas Operasional atau Lapangan	Jumlah pengadaan roda-2 operasional	Unit	1	smd	32.642.000	3.27.01.1.07.02	Pengadaan Kendaraan Dinas Operasional atau Lapangan	Jumlah pengadaan roda-2 operasional	Unit	1	smd	32.642.000
3.27.01.1.07.05	Pengadaan Mebel	Jumlah mebel yang tersedia	Unit	2	smd	40.600.000	3.27.01.1.07.05	Pengadaan Mebel	Jumlah mebel yang tersedia	Unit	2	smd	40.600.000

Rencana Tahun 2021							Perkiraan Maju Tahun 2022						
KODE	PROGRAM / KEGIATAN / SUB KEGIATAN	INDIKATOR KINERJA	SATUAN	TARGET INDIKATOR KINERJA	LOKASI	PAGU INDIKATIF	KODE	PROGRAM / KEGIATAN / SUB KEGIATAN	INDIKATOR KINERJA	SATUAN	TARGET INDIKATOR KINERJA	LOKASI	KEBUTUHAN DANA
3.27.01.1.08	Penyediaan Jasa Penunjang Urusan Pemerintahan Daerah	Tingkat Pemenuhan Jasa Penunjang Urusan Pemerintahan Daerah	%	80		2.300.390.707	3.27.01.1.08	Penyediaan Jasa Penunjang Urusan Pemerintahan Daerah	Tingkat Pemenuhan Jasa Penunjang Urusan Pemerintahan Daerah	%	80		2.300.390.707
3.27.01.1.08.01	Penyediaan Jasa Surat Menyurat	Jumlah surat yang diadministrasikan	Bulan	12	smd	102.253.200	3.27.01.1.08.01	Penyediaan Jasa Surat Menyurat	Jumlah surat yang diadministrasikan	Bulan	12	smd	102.253.200
3.27.01.1.08.02	Penyediaan Jasa Komunikasi, Sumber Daya Air dan Listrik	Jumlah jasa komunikasi, sumber daya air dan listrik	Bulan	12	smd	252.710.035	3.27.01.1.08.02	Penyediaan Jasa Komunikasi, Sumber Daya Air dan Listrik	Jumlah jasa komunikasi, sumber daya air dan listrik	Bulan	12	smd	252.710.035
3.27.01.1.08.04	Penyediaan Jasa Pelayanan Umum Kantor	Jumlah laporan bulanan penyediaan gaji non PNS	Laporan	12	smd	1.945.427.472	3.27.01.1.08.04	Penyediaan Jasa Pelayanan Umum Kantor	Jumlah laporan bulanan penyediaan gaji non PNS	Laporan	12	smd	1.945.427.472
3.27.01.1.09	Pemeliharaan Barang Milik Daerah Penunjang Urusan Pemerintahan Daerah	Tingkat pemenuhan Pemeliharaan Barang Milik Daerah Penunjang Urusan Pemerintahan Daerah	%	80		3.542.635.140	3.27.01.1.09	Pemeliharaan Barang Milik Daerah Penunjang Urusan Pemerintahan Daerah	Tingkat pemenuhan Pemeliharaan Barang Milik Daerah Penunjang Urusan Pemerintahan Daerah	%	80		3.542.635.140
3.27.01.1.09.02	Penyediaan Jasa Pemeliharaan, Biaya Pemeliharaan, Pajak dan Perizinan Kendaraan Dinas Operasional atau Lapangan	Jumlah jasa pemeliharaan dan perizinan kendaraan dinas/operasional	Unit	63	smd	34.212.000	3.27.01.1.09.02	Penyediaan Jasa Pemeliharaan, Biaya Pemeliharaan, Pajak dan Perizinan Kendaraan Dinas Operasional atau Lapangan	Jumlah jasa pemeliharaan dan perizinan kendaraan dinas/operasional	Unit	63	smd	34.212.000
3.27.01.1.09.06	Pemeliharaan Peralatan dan Mesin Lainnya	Jumlah tersedianya pemeliharaan peralatan dan mesin	Tahun	1	smd	274.208.400	3.27.01.1.09.06	Pemeliharaan Peralatan dan Mesin Lainnya	Jumlah tersedianya pemeliharaan peralatan dan mesin	Tahun	1	smd	274.208.400
3.27.01.1.09.09	Pemeliharaan/Rehabilitasi Gedung Kantor dan Bangunan Lainnya	Jumlah Rehab Gedung/Kantor dan Lainnya	Unit	1	smd	3.095.052.240	3.27.01.1.09.09	Pemeliharaan/Rehabilitasi Gedung Kantor dan Bangunan Lainnya	Jumlah Rehab Gedung/Kantor dan Lainnya	Unit	1	smd	3.095.052.240
3.27.01.1.09.11	Pemeliharaan/Rehabilitasi Sarana dan Prasarana Pendukung Gedung Kantor atau Bangunan Lainnya	Jumlah sarana dan prasarana pendukung kantor	Bulan	12	smd	139.162.500	3.27.01.1.09.11	Pemeliharaan/Rehabilitasi Sarana dan Prasarana Pendukung Gedung Kantor atau Bangunan Lainnya	Jumlah sarana dan prasarana pendukung kantor	Bulan	12	smd	139.162.500
3.27						21.887.580.000							21.887.580.000
3.27.02	Program Penyediaan dan Pengembangan Sarana Pertanian	1. Angka Kelahiran Sapi 2. Peningkatan sarana pelaku usaha peternakan rakyat (Kelompok Tani/Ternak)	% %	20,5 80		9.416.262.500	3.27.02	Program Penyediaan dan Pengembangan Sarana Pertanian	1. Angka Kelahiran Sapi 2. Peningkatan sarana pelaku usaha peternakan rakyat (Kelompok Tani/Ternak)	% %	20,5 80		9.416.262.500
3.27.02.1.04	Peningkatan Ketersediaan dan Mutu Benih/Bibit Ternak dan Tanaman Pakan Ternak, Bahan Pakan, serta Pakan Kewenangan Provinsi	Calving Interval Produksi HPT (Bahan Kering)	Bulan Ton	17 125		2.675.830.000	3.27.02.1.04	Peningkatan Ketersediaan dan Mutu Benih/Bibit Ternak dan Tanaman Pakan Ternak, Bahan Pakan, serta Pakan Kewenangan Provinsi	Calving Interval Produksi HPT (Bahan Kering)	Bulan Ton	17 125		2.675.830.000
3.27.02.1.04.01	Pemberian Bimbingan Peningkatan Produksi Benih/Bibit Ternak dan Tanaman Pakan Ternak, Bahan Pakan, serta Pakan Kewenangan Provinsi	Jumlah kelompok Budidaya yang dilakukan pendampingan	Kelompok	2	smd, ppu, ktm, kkr, kbr, btg, bpn, psr, bru, mahulu dan luarProv	1.000.000.000	3.27.02.1.04.01	Pemberian Bimbingan Peningkatan Produksi Benih/Bibit Ternak dan Tanaman Pakan Ternak, Bahan Pakan, serta Pakan Kewenangan Provinsi	Jumlah kelompok Budidaya yang dilakukan pendampingan	Kelompok	2	smd, ppu, ktm, kkr, kbr, btg, bpn, psr, bru, mahulu dan luarProv	1.000.000.000
3.27.02.1.04.02	Pengembangan dan Pelaksanaan Sistem Manajemen Mutu Benih/Bibit Ternak dan Tanaman Pakan Ternak, Bahan Pakan, serta Pakan Kewenangan Provinsi	Service per Conception Luas penambahan lahan HPT	Indeks Ha	1,73 5	smd, ppu, ktm, kkr, kbr, btg, bpn, psr, bru, mahulu dan luarProv	1.251.580.000	3.27.02.1.04.02	Pengembangan dan Pelaksanaan Sistem Manajemen Mutu Benih/Bibit Ternak dan Tanaman Pakan Ternak, Bahan Pakan, serta Pakan Kewenangan Provinsi	Service per Conception Luas penambahan lahan HPT	Indeks Ha	1,73 5	smd, ppu, ktm, kkr, kbr, btg, bpn, psr, bru, mahulu dan luarProv	1.251.580.000
3.27.02.1.04.03	Pengembangan Kapasitas Petugas Pengawas Mutu Benih/Bibit Ternak dan Tanaman Pakan Ternak, Bahan Pakan, serta Pakan Kewenangan Provinsi	Jumlah petugas/ wasbitnak yang mendapatkan pelatihan/bimTek Jumlah petugas/wastukan yang mendapatkan pelatihan/bimtek	Orang Orang	5 25	smd, ppu, ktm, kkr, kbr, btg, bpn, psr, bru, mahulu dan luarProv	424.250.000	3.27.02.1.04.03	Pengembangan Kapasitas Petugas Pengawas Mutu Benih/Bibit Ternak dan Tanaman Pakan Ternak, Bahan Pakan, serta Pakan Kewenangan Provinsi	Jumlah petugas/ wasbitnak yang mendapatkan pelatihan/bimTek Jumlah petugas/wastukan yang mendapatkan pelatihan/bimtek	Orang Orang	5 25	smd, ppu, ktm, kkr, kbr, btg, bpn, psr, bru, mahulu dan luarProv	424.250.000

Rencana Tahun 2021							Perkiraan Maju Tahun 2022						
KODE	PROGRAM / KEGIATAN / SUB KEGIATAN	INDIKATOR KINERJA	SATUAN	TARGET INDIKATOR KINERJA	LOKASI	PAGU INDIKATIF	KODE	PROGRAM / KEGIATAN / SUB KEGIATAN	INDIKATOR KINERJA	SATUAN	TARGET INDIKATOR KINERJA	LOKASI	KEBUTUHAN DANA
3.27.02.1.05	Pengendalian dan Pengawasan Penyediaan dan Peredaran Benih/Bibit Ternak dan Tanaman Pakan Ternak serta Pakan Kewenangan Provinsi	Jumlah ternak sapi bibit yang memiliki SKLB (Surat)	Ekor	120		612.937.500	3.27.02.1.05	Pengendalian dan Pengawasan Penyediaan dan Peredaran Benih/Bibit Ternak dan Tanaman Pakan Ternak serta Pakan Kewenangan Provinsi	Jumlah ternak sapi bibit yang memiliki SKLB (Surat)	Ekor	120		612.937.500
		Jumlah sampel HPT, bahan baku dan pakan yang memenuhi standar mutu	Sampel	40					Jumlah sampel HPT, bahan baku dan pakan yang memenuhi standar mutu	Sampel	40		
3.27.02.1.05.02	Penjaminan Peredaran Benih/Bibit Ternak dan HPT, Bahan Pakan, Pakan	Jumlah penangkar benih/bibit yang di bina	Peternak	20	smd, ppu, ktm, kkr, kbr, btg, bpn, psr, bru, mahulu dan luarProv	151.587.500	3.27.02.1.05.02	Penjaminan Peredaran Benih/Bibit Ternak dan HPT, Bahan Pakan, Pakan	Jumlah penangkar benih/bibit yang di bina	Peternak	20	smd, ppu, ktm, kkr, kbr, btg, bpn, psr, bru, mahulu dan luarProv	151.587.500
		Luas lahan/kebun bibit HPT	Ha	500					Luas lahan/kebun bibit HPT	Ha	500		
3.27.02.1.05.03	Pengawasan Peredaran dan Sertifikasi Benih/Bibit Ternak	Jumlah ternak sapi yang diidentifikasi untuk sertifikasi	Ekor	150	smd, ppu, ktm, kkr, kbr, btg, bpn, psr, bru, mahulu dan luarProv	461.350.000	3.27.02.1.05.03	Pengawasan Peredaran dan Sertifikasi Benih/Bibit Ternak	Jumlah ternak sapi yang diidentifikasi untuk sertifikasi	Ekor	150	smd, ppu, ktm, kkr, kbr, btg, bpn, psr, bru, mahulu dan luarProv	461.350.000
		Jumlah sampel HPT, bahan baku dan pakan ternak	Sampel	50					Jumlah sampel HPT, bahan baku dan pakan ternak	Sampel	50		
3.27.02.1.06	Pengawasan Peredaran Obat Hewan di Tingkat Distributor	Jumlah sampel obat hewan yang memenuhi persyaratan mutu	Sampel	8		383.587.500	3.27.02.1.06	Pengawasan Peredaran Obat Hewan di Tingkat Distributor	Jumlah sampel obat hewan yang memenuhi persyaratan mutu	Sampel	8		383.587.500
3.27.02.1.06.01	Pemeriksaan Mutu, Khasiat dan Keamanan Peredaran Obat Hewan	Jumlah sampel obat hewan	sampel	10	smd, ppu, ktm, kkr, kbr, btg, bpn, psr, bru, mahulu dan luarProv	312.860.000	3.27.02.1.06.01	Pemeriksaan Mutu, Khasiat dan Keamanan Peredaran Obat Hewan	Jumlah sampel obat hewan	sampel	10	smd, ppu, ktm, kkr, kbr, btg, bpn, psr, bru, mahulu dan luarProv	312.860.000
3.27.02.1.06.02	Penindakan Atas Penyimpangan Penyediaan dan Peredaran Obat Hewan	Jumlah distributor obat hewan yang melakukan penyimpangan	unit usaha	1	smd, ppu, ktm, kkr, kbr, btg, bpn, psr, bru, mahulu dan luarProv	70.727.500	3.27.02.1.06.02	Penindakan Atas Penyimpangan Penyediaan dan Peredaran Obat Hewan	Jumlah distributor obat hewan yang melakukan penyimpangan	unit usaha	1	smd, ppu, ktm, kkr, kbr, btg, bpn, psr, bru, mahulu dan luarProv	70.727.500
3.27.02.1.07	Penyediaan Benih/Bibit Ternak dan Hijauan Pakan Ternak yang Sumbernya dari Daerah Provinsi Lain	Jumlah kelompok penerima ternak	Kelompok	10		5.743.907.500	3.27.02.1.07	Penyediaan Benih/Bibit Ternak dan Hijauan Pakan Ternak yang Sumbernya dari Daerah Provinsi Lain	Jumlah kelompok penerima ternak	Kelompok	10		5.743.907.500
		Jumlah kelompok penerima Hijauan Pakan Ternak (HPT)	Kelompok	10					Jumlah kelompok penerima Hijauan Pakan Ternak (HPT)	Kelompok	10		
3.27.02.1.07.01	Pengadaan Benih/Bibit Ternak yang Sumbernya dari Daerah Provinsi Lain	Jumlah pengadaan ternak	ekor	200	smd, ppu, ktm, kkr, kbr, btg, bpn, psr, bru, mahulu dan luarProv	5.523.307.500	3.27.02.1.07.01	Pengadaan Benih/Bibit Ternak yang Sumbernya dari Daerah Provinsi Lain	Jumlah pengadaan ternak	ekor	200	smd, ppu, ktm, kkr, kbr, btg, bpn, psr, bru, mahulu dan luarProv	5.523.307.500
3.27.02.1.07.02	Pengadaan Hijauan Pakan Ternak yang Sumbernya dari Daerah Provinsi Lain	Jumlah bibit hijauan Pakan Ternak (HPT)	Stek/Pols	100000	smd, ppu, ktm, kkr, kbr, btg, bpn, psr, bru, mahulu dan luarProv	220.600.000	3.27.02.1.07.02	Pengadaan Hijauan Pakan Ternak yang Sumbernya dari Daerah Provinsi Lain	Jumlah bibit hijauan Pakan Ternak (HPT)	Stek/Pols	100000	smd, ppu, ktm, kkr, kbr, btg, bpn, psr, bru, mahulu dan luarProv	220.600.000

Rencana Tahun 2021							Perkiraan Maju Tahun 2022						
KODE	PROGRAM / KEGIATAN / SUB KEGIATAN	INDIKATOR KINERJA	SATUAN	TARGET INDIKATOR KINERJA	LOKASI	PAGU INDIKATIF	KODE	PROGRAM / KEGIATAN / SUB KEGIATAN	INDIKATOR KINERJA	SATUAN	TARGET INDIKATOR KINERJA	LOKASI	KEBUTUHAN DANA
3.27.03	Program Penyediaan dan Pengembangan Prasarana Pertanian	Jumlah Miniranch yang teregister	Miniranch	24		8.285.337.500	3.27.03	PROGRAM PENYEDIAAN DAN PENGEMBANGAN PRASARANA PERTANIAN	Jumlah Miniranch yang teregister	Miniranch	24		8.285.337.500
		Peningkatan prasarana pelaku usaha peternakan rakyat (Kelompok Tani/Ternak)	%	80					Peningkatan prasarana pelaku usaha peternakan rakyat (Kelompok Tani/Ternak)	%	80		
		Peningkatan Pengawasan Pos Pemeriksaan Kesehatan Hewan	Unit	1					Peningkatan Pengawasan Pos Pemeriksaan Kesehatan Hewan	Unit	1		
3.27.03.1.01	Penataan Prasarana Pertanian	Jumlah prasarana peternakan dan kesehatan hewan yang ditata dalam penyediannya	Unit	24		8.285.337.500	3.27.03.1.01	Penataan Prasarana Pertanian	Jumlah prasarana peternakan dan kesehatan hewan yang ditata dalam penyediannya	Unit	24		8.285.337.500
		Jumlah usaha pengolahan hasil peternakan yang dilakukan pendampingan	unit	2					Jumlah usaha pengolahan hasil peternakan yang dilakukan pendampingan	unit	2		
		Pembangunan dan Pemeliharaan Pos Pemeriksaan Kesehatan Hewan	Unit	1					Pembangunan dan Pemeliharaan Pos Pemeriksaan Kesehatan Hewan	Unit	1		
3.27.03.1.01.01	Perencanaan Pengembangan Prasarana, Kawasan dan Komoditas Pertanian	1. Jumlah Pedoman Umum Pengembangan Kawasan Peternakan	Dokumen	1	smd, ppu, ktm, kkr, kbr, btg, bpn, psr, bru, mahulu dan luarProv	6.231.175.000	3.27.03.1.01.01	Perencanaan Pengembangan Prasarana, Kawasan dan Komoditas Pertanian	1. Jumlah Pedoman Umum Pengembangan Kawasan Peternakan	Dokumen	1	smd, ppu, ktm, kkr, kbr, btg, bpn, psr, bru, mahulu dan luarProv	6.231.175.000
		2. Jumlah prasarana kawasan miniranch sapi potong	Unit	24					2. Jumlah prasarana kawasan miniranch sapi potong	Unit	24		
3.27.03.1.01.02	Pengendalian dan Pemanfaatan Prasarana, Kawasan dan Komoditas Pertanian	Jumlah peternak/pelaku usaha yang dilatih	Kelompok/Unit Usaha	2	smd, ppu, ktm, kkr, kbr, btg, bpn, psr, bru, mahulu dan luarProv	550.000.000	3.27.03.1.01.02	Pengendalian dan Pemanfaatan Prasarana, Kawasan dan Komoditas Pertanian	Jumlah peternak/pelaku usaha yang dilatih	Kelompok/Unit Usaha	2	smd, ppu, ktm, kkr, kbr, btg, bpn, psr, bru, mahulu dan luarProv	550.000.000
3.27.03.1.01.05	Pembangunan dan Pemeliharaan Rumah Sakit Hewan	Jumlah klinik hewan yang difasilitasi dan dipelihara	Unit	1	smd, ppu, ktm, kkr, kbr, btg, bpn, psr, bru, mahulu dan luarProv	226.112.500	3.27.03.1.01.05	Pembangunan dan Pemeliharaan Rumah Sakit Hewan	Jumlah klinik hewan yang difasilitasi dan dipelihara	Unit	1	smd, ppu, ktm, kkr, kbr, btg, bpn, psr, bru, mahulu dan luarProv	226.112.500
3.27.03.1.01.06	Pembangunan dan Pemeliharaan Pos Pemeriksaan Kesehatan Hewan	Jumlah checkpoint yang dibangun dan dipelihara	Unit	1	smd, ppu, ktm, kkr, kbr, btg, bpn, psr, bru, mahulu dan luarProv	1.207.050.000	3.27.03.1.01.06	Pembangunan dan Pemeliharaan Pos Pemeriksaan Kesehatan Hewan	Jumlah checkpoint yang dibangun dan dipelihara	Unit	1	smd, ppu, ktm, kkr, kbr, btg, bpn, psr, bru, mahulu dan luarProv	1.207.050.000
3.27.03.1.01.09	Koordinasi, Sinkronisasi dan Penataan Prasarana Pendukung Pertanian lainnya	Jumlah laporan koordinasi, sinkronisasi dan penataan prasarana pendukung	Laporan	1	smd, ppu, ktm, kkr, kbr, btg, bpn, psr, bru, mahulu dan luarProv	71.000.000	3.27.03.1.01.09	Koordinasi, Sinkronisasi dan Penataan Prasarana Pendukung Pertanian lainnya	Jumlah laporan koordinasi, sinkronisasi dan penataan prasarana pendukung	Laporan	1	smd, ppu, ktm, kkr, kbr, btg, bpn, psr, bru, mahulu dan luarProv	71.000.000

Rencana Tahun 2021							Perkiraan Maju Tahun 2022						
KODE	PROGRAM / KEGIATAN / SUB KEGIATAN	INDIKATOR KINERJA	SATUAN	TARGET INDIKATOR KINERJA	LOKASI	PAGU INDIKATIF	KODE	PROGRAM / KEGIATAN / SUB KEGIATAN	INDIKATOR KINERJA	SATUAN	TARGET INDIKATOR KINERJA	LOKASI	KEBUTUHAN DANA
3.27.04	Program Pengendalian Kesehatan Hewan dan Kesehatan Masyarakat Veteriner	Peningkatan usaha yang bersertifikat Nomor Kontrol Veteriner (NKV)	%	12		1.795.680.000	3.27.04	PROGRAM PENGENDALIAN KESEHATAN HEWAN DAN KESEHATAN MASYARAKAT VETERINER	Peningkatan usaha yang bersertifikat Nomor Kontrol Veteriner (NKV)	%	12		1.795.680.000
		Jumlah kompartemen yang berstatus bebas kasus penyakit jembrana	Kompartemen	40					Jumlah kompartemen yang berstatus bebas kasus penyakit jembrana	Kompartemen	40		
		Jumlah kompartemen yang berstatus bebas kasus penyakit rabies	Kompartemen	40					Jumlah kompartemen yang berstatus bebas kasus penyakit rabies	Kompartemen	40		
		Jumlah kompartemen yang berstatus bebas penyakit AI	Kompartemen	40					Jumlah kompartemen yang berstatus bebas penyakit AI	Kompartemen	40		
		Peningkatan status kesehatan hewan	%	60					Peningkatan status kesehatan hewan	%	60		
3.27.04.1.01	Penjaminan Kesehatan Hewan, Penutupan dan Pembukaan Daerah Wabah Penyakit Hewan Menular Lintas Daerah Kabupaten/Kota dalam 1 (satu) Daerah Provinsi	Wilayah Pengendalian Penyakit Jembrana	Kab/Kota	10		517.900.000	3.27.04.1.01	Penjaminan Kesehatan Hewan, Penutupan dan Pembukaan Daerah Wabah Penyakit Hewan Menular Lintas Daerah Kabupaten/Kota dalam 1 (satu) Daerah Provinsi	Wilayah Pengendalian Penyakit Jembrana	Kab/Kota	10		517.900.000
		Wilayah Pengendalian Penyakit Rabies	Kab/Kota	10					Wilayah Pengendalian Penyakit Rabies	Kab/Kota	10		
		Wilayah Pengendalian Penyakit Avian Influenza/AI	Kab/Kota	10					Wilayah Pengendalian Penyakit Avian Influenza/AI	Kab/Kota	10		
3.27.04.1.01.01	Pengendalian Risiko dan Penanggulangan Penyakit Hewan dan Zoonosis	Jumlah hewan yang divaksinasi	Ekor	10000		259.899.000	3.27.04.1.01.01	Pengendalian Risiko dan Penanggulangan Penyakit Hewan dan Zoonosis	Jumlah hewan yang divaksinasi	Ekor	10000		259.899.000
3.27.04.1.01.02	Pembebasan Penyakit Hewan Menular Lintas Daerah Kabupaten/Kota dalam 1 (Satu) Daerah Provinsi	Wilayah bebas : Penyakit Jembrana, Penyakit Rabies, Penyakit Avian Influenza (AI)	Kab/Kota	4		21.150.000	3.27.04.1.01.02	Pembebasan Penyakit Hewan Menular Lintas Daerah Kabupaten/Kota dalam 1 (Satu) Daerah Provinsi	Wilayah bebas : Penyakit Jembrana, Penyakit Rabies, Penyakit Avian Influenza (AI)	Kab/Kota	4		21.150.000
3.27.04.1.01.03	Penanggulangan Daerah Terdampak Wabah Penyakit Hewan Menular	Jumlah kejadian penyakit AI , Jumlah kejadian penyakit jembrana , Jumlah kejadian penyakit Rabies	Kab/Kota	6		236.851.000	3.27.04.1.01.03	Penanggulangan Daerah Terdampak Wabah Penyakit Hewan Menular	Jumlah kejadian penyakit AI , Jumlah kejadian penyakit jembrana , Jumlah kejadian penyakit Rabies	Kab/Kota	6		236.851.000
3.27.04.1.02	Pengawasan Pemasukan dan Pengeluaran Hewan dan Produk Hewan Lintas Daerah Provinsi	Jumlah Kab/kota yang dilakukan pengawasan lalu lintas hewan	Kab/Kota	3		523.340.000	3.27.04.1.02	Pengawasan Pemasukan dan Pengeluaran Hewan dan Produk Hewan Lintas Daerah Provinsi	Jumlah Kab/kota yang dilakukan pengawasan lalu lintas hewan	Kab/Kota	3		523.340.000
		Jumlah pengawasan lalu lintas hewan dan produk asal hewan	Kab/Kota	3					Jumlah pengawasan lalu lintas hewan dan produk asal hewan	Kab/Kota	3		
3.27.04.1.02.01	Penilaian Risiko Penyakit Hewan dan Keamanan Produk Hewan	Jumlah analisa resiko penyakit hewan	Laporan	1		309.350.000	3.27.04.1.02.01	Penilaian Risiko Penyakit Hewan dan Keamanan Produk Hewan	Jumlah analisa resiko penyakit hewan	Laporan	1		309.350.000
		Jumlah analisa resiko produk asal hewan	Laporan	1					Jumlah analisa resiko produk asal hewan	Laporan	1		
3.27.04.1.02.02	Pengawasan atas Penerapan Persyaratan Teknis untuk Pemasukan dan/atau Pengeluaran Hewan dan Produk Hewan	Jumlah Check point yang dilakukan pengawasan lalu lintas hewan	Checkpoint	1		22.700.000	3.27.04.1.02.02	Pengawasan atas Penerapan Persyaratan Teknis untuk Pemasukan dan/atau Pengeluaran Hewan dan Produk Hewan	Jumlah Check point yang dilakukan pengawasan lalu lintas hewan	Checkpoint	1		22.700.000
3.27.04.1.02.03	Pengawasan dan Pemeriksaan Kesehatan Hewan dan Produk Hewan di Perbatasan Lintas Daerah Provinsi	Jumlah pertimbangan teknis pemasukan dan pengeluaran hewan	Ekor	800		191.290.000	3.27.04.1.02.03	Pengawasan dan Pemeriksaan Kesehatan Hewan dan Produk Hewan di Perbatasan Lintas Daerah Provinsi	Jumlah pertimbangan teknis pemasukan dan pengeluaran hewan	Ekor	800		191.290.000
		Jumlah pertimbangan teknis pemasukan dan pengeluaran produk asal hewan	Ton	500					Jumlah pertimbangan teknis pemasukan dan pengeluaran produk asal hewan	Ton	500		

Rencana Tahun 2021							Perkiraan Maju Tahun 2022						
KODE	PROGRAM / KEGIATAN / SUB KEGIATAN	INDIKATOR KINERJA	SATUAN	TARGET INDIKATOR KINERJA	LOKASI	PAGU INDIKATIF	KODE	PROGRAM / KEGIATAN / SUB KEGIATAN	INDIKATOR KINERJA	SATUAN	TARGET INDIKATOR KINERJA	LOKASI	KEBUTUHAN DANA
3.27.04.1.03	Penerapan Persyaratan Teknis Sertifikasi Zona/Kompartemen Bebas Penyakit dan Unit Usaha Produk Hewan	Jumlah kompartemen yang berstatus bebas penyakit : Penyakit Jembrana, Penyakit Rabies, Penyakit Avian Influenza/AI	Kompartemen	40		81.050.000	3.27.04.1.03	Penerapan Persyaratan Teknis Sertifikasi Zona/Kompartemen Bebas Penyakit dan Unit Usaha Produk Hewan	Jumlah kompartemen yang berstatus bebas penyakit : Penyakit Jembrana, Penyakit Rabies, Penyakit Avian Influenza/AI	Kompartemen	40		81.050.000
		Jumlah unit usaha yang menerapkan persyaratan higienis dan sanitasi	Unit usaha	30					Jumlah unit usaha yang menerapkan persyaratan higienis dan sanitasi	Unit usaha	30		
3.27.04.1.03.01	Pemenuhan Persyaratan Teknis Sertifikasi Zona/Kompartemen Bebas Penyakit	Jumlah kompartemen yang dilakukan sertifikasi	kompartemen	4	smd, ppu, ktm, kkr, kbr, btg, bpn, psr, bru, mahulu dan luarProv	32.100.000	3.27.04.1.03.01	Pemenuhan Persyaratan Teknis Sertifikasi Zona/Kompartemen Bebas Penyakit	Jumlah kompartemen yang dilakukan sertifikasi	kompartemen	4	smd, ppu, ktm, kkr, kbr, btg, bpn, psr, bru, mahulu dan luarProv	32.100.000
3.27.04.1.03.02	Pembinaan Penerapan Persyaratan Teknis Sertifikasi Unit Usaha Produk Hewan	Jumlah unit usaha yang dilakukan pengawasan dan pembinaan	Unit usaha	30	smd, ppu, ktm, kkr, kbr, btg, bpn, psr, bru, mahulu dan luarProv	48.950.000	3.27.04.1.03.02	Pembinaan Penerapan Persyaratan Teknis Sertifikasi Unit Usaha Produk Hewan	Jumlah unit usaha yang dilakukan pengawasan dan pembinaan	Unit usaha	30	smd, ppu, ktm, kkr, kbr, btg, bpn, psr, bru, mahulu dan luarProv	48.950.000
3.27.04.1.04	Sertifikasi Persyaratan Teknis Kesehatan Masyarakat Veteriner	Jumlah unit usaha yang memenuhi persyaratan teknis kesehatan masyarakat veteriner	Unit usaha	2		183.150.000	3.27.04.1.04	Sertifikasi Persyaratan Teknis Kesehatan Masyarakat Veteriner	Jumlah unit usaha yang memenuhi persyaratan teknis kesehatan masyarakat veteriner	Unit usaha	2		183.150.000
3.27.04.1.04.01	Pengelolaan Penerbitan Sertifikasi Keamanan Produk Hewan	Jumlah unit usaha yang dilakukan sertifikasi NKV	Unit usaha	2	smd, ppu, ktm, kkr, kbr, btg, bpn, psr, bru, mahulu dan luarProv	173.150.000	3.27.04.1.04.01	Pengelolaan Penerbitan Sertifikasi Keamanan Produk Hewan	Jumlah unit usaha yang dilakukan sertifikasi NKV	Unit usaha	2	smd, ppu, ktm, kkr, kbr, btg, bpn, psr, bru, mahulu dan luarProv	173.150.000
3.27.04.1.04.02	Pengembangan Kompetensi Petugas Penilai Penerapan Persyaratan Teknis	Jumlah auditor NKV yang memperoleh pelatihan/ bintek	Orang	7	smd, ppu, ktm, kkr, kbr, btg, bpn, psr, bru, mahulu dan luarProv	10.000.000	3.27.04.1.04.02	Pengembangan Kompetensi Petugas Penilai Penerapan Persyaratan Teknis	Jumlah auditor NKV yang memperoleh pelatihan/ bintek	Orang	7	smd, ppu, ktm, kkr, kbr, btg, bpn, psr, bru, mahulu dan luarProv	10.000.000
3.27.04.1.05	Kesejahteraan Hewan	Jumlah unit usaha yang menerapkan kesrawan	Unit usaha	2		490.240.000	3.27.04.1.05	Kesejahteraan Hewan	Jumlah unit usaha yang menerapkan kesrawan	Unit usaha	2		490.240.000
3.27.04.1.05.01	Pengelolaan Penerbitan sertifikat kesejahteraan hewan dan Nomor Kontrol Veteriner (NKV)	Jumlah sertifikat NKV yang diterbitkan	Sertifikat	2	smd, ppu, ktm, kkr, kbr, btg, bpn, psr, bru, mahulu dan luarProv	263.030.000	3.27.04.1.05.01	Pengelolaan Penerbitan sertifikat kesejahteraan hewan dan Nomor Kontrol Veteriner (NKV)	Jumlah sertifikat NKV yang diterbitkan	Sertifikat	2	smd, ppu, ktm, kkr, kbr, btg, bpn, psr, bru, mahulu dan luarProv	263.030.000
3.27.04.1.05.02	Penanganan atas Pelanggaran Kesejahteraan Hewan Sesuai Kewenangannya	Jumlah ternak sapi/kerbau betina produktif yang dikendalikan pematongannya	Ekor	18	smd, ppu, ktm, kkr, kbr, btg, bpn, psr, bru, mahulu dan luarProv	227.210.000	3.27.04.1.05.02	Penanganan atas Pelanggaran Kesejahteraan Hewan Sesuai Kewenangannya	Jumlah ternak sapi/kerbau betina produktif yang dikendalikan pematongannya	Ekor	18	smd, ppu, ktm, kkr, kbr, btg, bpn, psr, bru, mahulu dan luarProv	227.210.000
3.27.06	Program Perizinan Usaha Pertanian	Peningkatan izin usaha peternakan dan kesehatan hewan	%	10		475.300.000	3.27.06	PROGRAM PERIZINAN USAHA PERTANIAN	Peningkatan izin usaha peternakan dan kesehatan hewan	%	10		475.300.000
3.27.06.1.01	Penerbitan Izin Usaha Pertanian yang Kegiatan Usahanya dalam Daerah Kabupaten/Kota	Jumlah izin usaha peternakan dan kesehatan hewan	Unit usaha	1		435.000.000	3.27.06.1.01	Penerbitan izin Usaha Pertanian yang Kegiatan Usahanya dalam Daerah Kabupaten/Kota	Jumlah izin usaha peternakan dan kesehatan hewan	Unit usaha	1		435.000.000
3.27.06.1.01.02	Penilaian Kelayakan dan Pemberian Pertimbangan Teknis Izin Usaha Pertanian di Lintas Kabupaten/Kota	Jumlah izin usaha peternakan dan kesehatan hewan yang dilakukan penilaian dan pertimbangan teknis	Unit usaha	2	smd, ppu, ktm, kkr, kbr, btg, bpn, psr, bru, mahulu dan luarProv	300.000.000	3.27.06.1.01.02	Penilaian Kelayakan dan Pemberian Pertimbangan Teknis Izin Usaha Pertanian di Lintas Kabupaten/Kota	Jumlah izin usaha peternakan dan kesehatan hewan yang dilakukan penilaian dan pertimbangan teknis	Unit usaha	2	smd, ppu, ktm, kkr, kbr, btg, bpn, psr, bru, mahulu dan luarProv	300.000.000
3.27.06.1.01.03	Pembinaan dan Pengawasan Penerapan Izin Usaha Pertanian	Jumlah laporan pengawasan izin usaha peternakan dan kesehatan hewan	Laporan	1	smd, ppu, ktm, kkr, kbr, btg, bpn, psr, bru, mahulu dan luarProv	135.000.000	3.27.06.1.01.03	Pembinaan dan Pengawasan Penerapan Izin Usaha Pertanian	Jumlah laporan pengawasan izin usaha peternakan dan kesehatan hewan	Laporan	1	smd, ppu, ktm, kkr, kbr, btg, bpn, psr, bru, mahulu dan luarProv	135.000.000

Rencana Tahun 2021							Perkiraan Maju Tahun 2022						
KODE	PROGRAM / KEGIATAN / SUB KEGIATAN	INDIKATOR KINERJA	SATUAN	TARGET INDIKATOR KINERJA	LOKASI	PAGU INDIKATIF	KODE	PROGRAM / KEGIATAN / SUB KEGIATAN	INDIKATOR KINERJA	SATUAN	TARGET INDIKATOR KINERJA	LOKASI	KEBUTUHAN DANA
3.27.06.1.03	Penerbitan Izin Usaha Pengecer (Toko, Retail, Sub Distributor) Obat Hewan	Jumlah laporan pengawasan izin usaha distributor obat hewan	Laporan	1		40.300.000	3.27.06.1.03	Penerbitan Izin Usaha Pengecer (Toko, Retail, Sub Distributor) Obat Hewan	Jumlah laporan pengawasan izin usaha distributor obat hewan	Laporan	1		40.300.000
3.27.06.1.03.02	Pengawasan Pelaksanaan Izin usaha pengecer obat hewan	Jumlah distributor obat hewan yang dilakukan pengawasan	Unit	1	smd, ppu, ktm, kkr, kbr, btg, bpn, psr, bru, mahulu dan luarProv	40.300.000	3.27.06.1.03.02	Pengawasan Pelaksanaan Izin usaha pengecer obat hewan	Jumlah distributor obat hewan yang dilakukan pengawasan	Unit	1	smd, ppu, ktm, kkr, kbr, btg, bpn, psr, bru, mahulu dan luarProv	40.300.000
3.27.07	Program Penyuluhan Pertanian	Nilai NTUP Peternakan	Nilai Konstanta	101,5		1.915.000.000	3.27.07	PROGRAM PENYULUHAN PERTANIAN	Nilai NTUP Peternakan	Nilai Konstanta	101,5		1.915.000.000
3.27.07.1.02	Pengembangan Penerapan Penyuluhan Pertanian	Jumlah Database, Statistik, NBM dan Data fungsi peternakan	Dokumen	4		600.000.000	3.27.07.1.02	Pengembangan Penerapan Penyuluhan Pertanian	Jumlah Database, Statistik, NBM dan Data fungsi peternakan	Dokumen	4		600.000.000
3.27.07.1.02.01	Diseminasi Informasi Teknis, Sosial, Ekonomi dan Inovasi Pertanian	Jumlah pengumpulan data yang dilakukan	Kali	12	smd, ppu, ktm, kkr, kbr, btg, bpn, psr, bru, mahulu dan luarProv	600.000.000	3.27.07.1.02.01	Diseminasi Informasi Teknis, Sosial, Ekonomi dan Inovasi Pertanian	Jumlah pengumpulan data yang dilakukan	Kali	12	smd, ppu, ktm, kkr, kbr, btg, bpn, psr, bru, mahulu dan luarProv	600.000.000
3.27.07.1.03	Pengembangan Kapasitas Kelembagaan Ekonomi Petani Berbasis Kawasan	Jumlah Penyerapan Pembiayaan Kredit peternakan	Rupiah	8.250.000.000		1.315.000.000	3.27.07.1.03	Pengembangan Kapasitas Kelembagaan Ekonomi Petani Berbasis Kawasan	Jumlah Penyerapan Pembiayaan Kredit peternakan	Rupiah	8.250.000.000		1.315.000.000
3.27.07.1.03.01	Pembentukan dan Penguatan Kelembagaan Koorporasi Petani	Jumlah proposal permohonan bantuan yang diverifikasi	Kelompok	16	smd, ppu, ktm, kkr, kbr, btg, bpn, psr, bru, mahulu dan luarProv	500.000.000	3.27.07.1.03.01	Pembentukan dan Penguatan Kelembagaan Koorporasi Petani	Jumlah proposal permohonan bantuan yang diverifikasi	Kelompok	16	smd, ppu, ktm, kkr, kbr, btg, bpn, psr, bru, mahulu dan luarProv	500.000.000
3.27.07.1.03.02	Pendampingan Manajemen Koorporasi Petani	Jumlah peternak debitur sektor peternakan (KTS, KUR, KKPE,dll)	Orang	55	smd, ppu, ktm, kkr, kbr, btg, bpn, psr, bru, mahulu dan luarProv	815.000.000	3.27.07.1.03.02	Pendampingan Manajemen Koorporasi Petani	Jumlah peternak debitur sektor peternakan (KTS, KUR, KKPE,dll)	Orang	55	smd, ppu, ktm, kkr, kbr, btg, bpn, psr, bru, mahulu dan luarProv	815.000.000
		Jumlah pameran/bazzar yang diikuti	Kali	5					Jumlah pameran/bazzar yang diikuti	Kali	5		
02.00	UPTD. LABORATORIUM KESEHATAN HEWAN DAN KESEHATAN MASYARAKAT VETERINER					3.690.280.000	02.00	UPTD. LABORATORIUM KESEHATAN HEWAN DAN KESEHATAN MASYARAKAT VETERINER					3.690.280.000
3.27.01	PROGRAM PENUNJIANG URUSAN PEMERINTAHAN DAERAH	Tingkat kepuasan pemangku kepentingan terhadap pelayanan PD (SKM)	%	82		1.690.280.000	3.27.01	PROGRAM PENUNJIANG URUSAN PEMERINTAHAN DAERAH	Tingkat kepuasan pemangku kepentingan terhadap pelayanan PD (SKM)	%	82		1.690.280.000
3.27.01.1.02	Administrasi Keuangan Perangkat Daerah	Tingkat Pemenuhan Pelayanan Administrasi Keuangan	%	80		112.899.613	3.27.01.1.02	Administrasi Keuangan Perangkat Daerah	Tingkat Pemenuhan Pelayanan Administrasi Keuangan	%	80		112.899.613
3.27.01.1.02.03	Pelaksanaan Penatausahaan dan Pengujian/Verifikasi Keuangan SKPD	Jumlah Dokumen Pengelola Kegiatan ASN	Bulan	9	smd	112.899.613	3.27.01.1.02.03	Pelaksanaan Penatausahaan dan Pengujian/Verifikasi Keuangan SKPD	Jumlah Dokumen Pengelola Kegiatan ASN	Bulan	9	smd	112.899.613
		Jumlah Tim Penghapusan Barang UPTD Lab Keswan	Tim	1	smd				Jumlah Tim Penghapusan Barang UPTD Lab Keswan	Tim	1	smd	

Rencana Tahun 2021							Perkiraan Maju Tahun 2022						
KODE	PROGRAM / KEGIATAN / SUB KEGIATAN	INDIKATOR KINERJA	SATUAN	TARGET INDIKATOR KINERJA	LOKASI	PAGU INDIKATIF	KODE	PROGRAM / KEGIATAN / SUB KEGIATAN	INDIKATOR KINERJA	SATUAN	TARGET INDIKATOR KINERJA	LOKASI	KEBUTUHAN DANA
3.27.01.1.05	Administrasi Kepegawaian Perangkat Daerah	Tingkat pemenuhan pelayanan administrasi Kepegawaian Perangkat Daerah	%	80		74.975.000	3.27.01.1.05	Administrasi Kepegawaian Perangkat Daerah	Tingkat pemenuhan pelayanan administrasi Kepegawaian Perangkat Daerah	%	80		74.975.000
3.27.01.1.05.02	Pengadaan Pakaian Dinas Beserta Atribut Kelengkapannya	Jumlah pakaian dinas beserta perlengkapannya	Stel	45	smd	30.975.000	3.27.01.1.05.02	Pengadaan Pakaian Dinas Beserta Atribut Kelengkapannya	Jumlah pakaian dinas beserta perlengkapannya	Stel	45	smd	30.975.000
3.27.01.1.05.09	Pendidikan dan Pelatihan Pegawai Berdasarkan Tugas dan Fungsi	Jumlah pegawai yang mengikuti pendidikan dan pelatihan	Orang	8	smd	44.000.000	3.27.01.1.05.09	Pendidikan dan Pelatihan Pegawai Berdasarkan Tugas dan Fungsi	Jumlah pegawai yang mengikuti pendidikan dan pelatihan	Orang	8	smd	44.000.000
3.27.01.1.06	Administrasi Umum Perangkat Daerah	Tingkat pemenuhan pelayanan administrasi Kepegawaian Perangkat Daerah	%	80		471.109.573	3.27.01.1.06	Administrasi Umum Perangkat Daerah	Tingkat pemenuhan pelayanan administrasi Kepegawaian Perangkat Daerah	%	80		471.109.573
3.27.01.1.06.01	Penyediaan Komponen Instalasi Listrik/Penerangan Bangunan Kantor	Jumlah alat listrik	Tahun	1	smd	5.042.573	3.27.01.1.06.01	Penyediaan Komponen Instalasi Listrik/Penerangan Bangunan Kantor	Jumlah alat listrik	Tahun	1	smd	5.042.573
3.27.01.1.06.02	Penyediaan Peralatan dan Perlengkapan Kantor	Jumlah alat tulis kantor yang disediakan	Bulan	12	smd	58.651.000	3.27.01.1.06.02	Penyediaan Peralatan dan Perlengkapan Kantor	Jumlah alat tulis kantor yang disediakan	Bulan	12	smd	58.651.000
		Jumlah Jumlah peralatan dan kelengkapan kantor yang disediakan	Unit	12					Jumlah Jumlah peralatan dan kelengkapan kantor yang disediakan	Unit	12		
3.27.01.1.06.03	Penyediaan Peralatan Rumah Tangga	Jumlah peralatan rumah tangga yang tersedia	Buah	10	smd	-	3.27.01.1.06.03	Penyediaan Peralatan Rumah Tangga	Jumlah peralatan rumah tangga yang tersedia	Buah	10	smd	-
3.27.01.1.06.05	Penyediaan Barang Cetakan dan Penggandaan	Jumlah barang cetakan dan penggandaan	Tahun	1	smd	27.930.000	3.27.01.1.06.05	Penyediaan Barang Cetakan dan Penggandaan	Jumlah barang cetakan dan penggandaan	Tahun	1	smd	27.930.000
3.27.01.1.06.06	Penyediaan Bahan Bacaan dan Peraturan Perundang-undangan	Jumlah bahan bacaan dan peraturan perundangan	Bulan	9	smd	3.840.000	3.27.01.1.06.06	Penyediaan Bahan Bacaan dan Peraturan Perundang-undangan	Jumlah bahan bacaan dan peraturan perundangan	Bulan	9	smd	3.840.000
3.27.01.1.06.09	Penyelenggaraan Rapat Koordinasi dan Konsultasi SKPD	Jumlah penyelenggaraan rapat koordinasi dan konsultasi ke dalam daerah	Tahun	1	smd, ppu, ktm, kkr, kbr, btg, bpn, psr, bru, mahulu dan luarProv	314.712.000	3.27.01.1.06.09	Penyelenggaraan Rapat Koordinasi dan Konsultasi SKPD	Jumlah penyelenggaraan rapat koordinasi dan konsultasi ke dalam daerah	Tahun	1	smd, ppu, ktm, kkr, kbr, btg, bpn, psr, bru, mahulu dan luarProv	314.712.000
3.27.01.1.06.11	Dukungan Pelaksanaan Sistem Pemerintahan Berbasis Elektronik pada SKPD	Tersedianya informasi laboratorium	Kegiatan	1	smd	60.934.000	3.27.01.1.06.11	Dukungan Pelaksanaan Sistem Pemerintahan Berbasis Elektronik pada SKPD	Tersedianya informasi laboratorium	Kegiatan	1	smd	60.934.000
3.27.01.1.07	Pengadaan Barang Milik Daerah Penunjang Urusan Pemerintah Daerah	Tingkat pemenuhan pengadaan Barang Milik Daerah Penunjang Urusan Pemerintah Daerah	%	80		57.119.600		Pengadaan Barang Milik Daerah Penunjang Urusan Pemerintah Daerah	Tingkat pemenuhan pengadaan Barang Milik Daerah Penunjang Urusan Pemerintah Daerah	%	80		57.119.600
3.27.01.1.07.02	Pengadaan Kendaraan Dinas Operasional atau Lapangan	Jumlah pengadaan kendaraan dinas operasional	Unit	1	smd	-	3.27.01.1.07.02	Pengadaan Kendaraan Dinas Operasional atau Lapangan	Jumlah pengadaan kendaraan dinas operasional	Unit	1	smd	-
3.27.01.1.07.05	Pengadaan Mebel	Jumlah mebel yang tersedia	Unit	6	smd	47.350.000	3.27.01.1.07.05	Pengadaan Mebel	Jumlah mebel yang tersedia	Unit	6	smd	47.350.000
3.27.01.1.07.09	Pengadaan Gedung Kantor dan Bangunan Lainnya	Jumlah sarana dan prasarana pendukung kantor	bulan	12	smd	9.769.600	3.27.01.1.07.09	Pengadaan Gedung Kantor dan Bangunan Lainnya	Jumlah sarana dan prasarana pendukung kantor	bulan	12	smd	9.769.600

Rencana Tahun 2021							Perkiraan Maju Tahun 2022						
KODE	PROGRAM / KEGIATAN / SUB KEGIATAN	INDIKATOR KINERJA	SATUAN	TARGET INDIKATOR KINERJA	LOKASI	PAGU INDIKATIF	KODE	PROGRAM / KEGIATAN / SUB KEGIATAN	INDIKATOR KINERJA	SATUAN	TARGET INDIKATOR KINERJA	LOKASI	KEBUTUHAN DANA
3.27.01.1.08	Penyediaan Jasa Penunjang Urusan Pemerintahan Daerah	Tingkat Pemenuhan Jasa Penunjang Urusan Pemerintahan Daerah	%	80		844.645.314	3.27.01.1.08	Penyediaan Jasa Penunjang Urusan Pemerintahan Daerah	Tingkat Pemenuhan Jasa Penunjang Urusan Pemerintahan Daerah	%	80		844.645.314
3.27.01.1.08.01	Penyediaan Jasa Surat Menyurat	Jumlah surat yang diadministrasikan	Bulan	12	smd	17.600.290	3.27.01.1.08.01	Penyediaan Jasa Surat Menyurat	Jumlah surat yang diadministrasikan	Bulan	12	smd	17.600.290
3.27.01.1.08.02	Penyediaan Jasa Komunikasi, Sumber Daya Air dan Listrik	Jumlah jasa komunikasi, sumber daya air dan listrik	Bulan	12	smd	115.724.184	3.27.01.1.08.02	Penyediaan Jasa Komunikasi, Sumber Daya Air dan Listrik	Jumlah jasa komunikasi, sumber daya air dan listrik	Bulan	12	smd	115.724.184
3.27.01.1.08.04	Penyediaan Jasa Pelayanan Umum Kantor	Jumlah laporan bulanan penyediaan gaji non PNS	Laporan	13	smd	711.320.840	3.27.01.1.08.04	Penyediaan Jasa Pelayanan Umum Kantor	Jumlah laporan bulanan penyediaan gaji non PNS	Laporan	13	smd	711.320.840
3.27.01.1.09	Pemeliharaan Barang Milik Daerah Penunjang Urusan Pemerintahan Daerah	Tingkat pemenuhan Pemeliharaan Barang Milik Daerah Penunjang Urusan Pemerintahan Daerah	%	80		129.530.900	3.27.01.1.09	Pemeliharaan Barang Milik Daerah Penunjang Urusan Pemerintahan Daerah	Tingkat pemenuhan Pemeliharaan Barang Milik Daerah Penunjang Urusan Pemerintahan Daerah	%	80		129.530.900
3.27.01.1.09.02	Penyediaan Jasa Pemeliharaan, Biaya Pemeliharaan, Pajak dan Perizinan Kendaraan Dinas Operasional atau Lapangan	Jumlah jasa pemeliharaan dan perizinan kendaraan dinas/operasional	Unit	5	smd	6.380.900	3.27.01.1.09.02	Penyediaan Jasa Pemeliharaan, Biaya Pemeliharaan, Pajak dan Perizinan Kendaraan Dinas Operasional atau Lapangan	Jumlah jasa pemeliharaan dan perizinan kendaraan dinas/operasional	Unit	5	smd	6.380.900
3.27.01.1.09.06	Pemeliharaan Peralatan dan Mesin Lainnya	Jumlah tersedianya pemeliharaan peralatan dan mesin	Tahun	1	smd	123.150.000	3.27.01.1.09.06	Pemeliharaan Peralatan dan Mesin Lainnya	Jumlah tersedianya pemeliharaan peralatan dan mesin	Tahun	1	smd	123.150.000
3.27.01.1.09.09	Pemeliharaan/Rehabilitasi Gedung Kantor dan Bangunan Lainnya	Jumlah Rehab Gedung/Kantor dan Lainnya	Unit	1	smd	-	3.27.01.1.09.09	Pemeliharaan/Rehabilitasi Gedung Kantor dan Bangunan Lainnya	Jumlah Rehab Gedung/Kantor dan Lainnya	Unit	1	smd	-
3.27.01.1.09.11	Pemeliharaan/Rehabilitasi Sarana dan Prasarana Pendukung Gedung Kantor atau Bangunan Lainnya	Jumlah sarana dan prasarana pendukung kantor	Bulan	12	smd	-	3.27.01.1.09.11	Pemeliharaan/Rehabilitasi Sarana dan Prasarana Pendukung Gedung Kantor atau Bangunan Lainnya	Jumlah sarana dan prasarana pendukung kantor	Bulan	12	smd	-
3.27.03	PROGRAM PENYEDIAAN DAN PENGEMBANGAN PRASARANA PERTANIAN	Program Penyediaan Dan Pengembangan Prasarana Pertanian	%	82		100.000.000	3.27.03	PROGRAM PENYEDIAAN DAN PENGEMBANGAN PRASARANA PERTANIAN	Program Penyediaan Dan Pengembangan Prasarana Pertanian	%	82		100.000.000
3.27.03.1.01	Penataan Prasarana Pertanian	Peningkatan Penataan Jumlah Prasarana Pendukung Lab Keswan dan Kesmavet	Unit	1		100.000.000	3.27.03.1.01	Penataan Prasarana Pertanian	Peningkatan Penataan Jumlah Prasarana Pendukung Lab Keswan dan Kesmavet	Unit	1		100.000.000
3.27.03.1.01.10	Pembangunan, Rehabilitasi dan Pemeliharaan Rutin Gedung UPTD Pertanian serta Sarana Pendukungnya	Jumlah Prasarana Pendukung Lab Keswan yang dibangun/dipelihara (unit)	Unit	1	smd	100.000.000	3.27.03.1.01.10	Pembangunan, Rehabilitasi dan Pemeliharaan Rutin Gedung UPTD Pertanian serta Sarana Pendukungnya	Jumlah Prasarana Pendukung Lab Keswan yang dibangun/dipelihara (unit)	Unit	1	smd	100.000.000
		Jumlah Prasarana Pendukung Lab Kesmavet yang dibangun/dipelihara (unit)	Unit	1					Jumlah Prasarana Pendukung Lab Kesmavet yang dibangun/dipelihara (unit)	Unit	1		

Rencana Tahun 2021							Perkiraan Maju Tahun 2022						
KODE	PROGRAM / KEGIATAN / SUB KEGIATAN	INDIKATOR KINERJA	SATUAN	TARGET INDIKATOR KINERJA	LOKASI	PAGU INDIKATIF	KODE	PROGRAM / KEGIATAN / SUB KEGIATAN	INDIKATOR KINERJA	SATUAN	TARGET INDIKATOR KINERJA	LOKASI	KEBUTUHAN DANA
3.27.04	Program Pengendalian Kesehatan Hewan Dan Kesehatan Masyarakat Veteriner	Peningkatan pemeriksaan sampel penyidikan penyakit hewan dan produk asal hewan	%	13		1.900.000.000	3.27.04	Program Pengendalian Kesehatan Hewan Dan Kesehatan Masyarakat Veteriner	Peningkatan pemeriksaan sampel penyidikan penyakit hewan dan produk asal hewan	%	13		1.900.000.000
3.27.04.1.03.	Penerapan Persyaratan Teknis Sertifikasi Zona/Kompartemen Bebas Penyakit dan Unit Usaha Produk Hewan	Jumlah sampel penyakit hewan	Sampel	5224		1.900.000.000	3.27.04.1.03.	Penerapan Persyaratan Teknis Sertifikasi Zona/Kompartemen Bebas Penyakit dan Unit Usaha Produk Hewan	Jumlah sampel penyakit hewan	Sampel	5224		1.900.000.000
		Jumlah sampel produk asal hewan	Sampel	407					Jumlah sampel produk asal hewan	Sampel	407		
3.27.04.1.03.03	Pengujian Laboratorium Kesehatan Hewan dan kesehatan Masyarakat Veteriner	Jumlah analisis pengujian penyakit hewan	analisis	200	smd, ppu, ktm, kkr, kbr, btg, bpn,	800.000.000	3.27.04.1.03.03	Pengujian Laboratorium Kesehatan Hewan dan kesehatan Masyarakat Veteriner	Jumlah analisis pengujian penyakit hewan	analisis	200	smd, ppu, ktm, kkr, kbr, btg, bpn,	800.000.000
		Jumlah analisis pengujian sampel produk asal hewan	analisis	80	psr, bru, mahulu dan luarProv	1.100.000.000			Jumlah analisis pengujian sampel produk asal hewan	analisis	80	psr, bru, mahulu dan luarProv	1.100.000.000
02.00	UPTD. PEMBIBITAN TERNAK DAN HIJAUAN PAKAN TERNAK					6.600.000.000	02.00	UPTD. PEMBIBITAN TERNAK DAN HIJAUAN PAKAN TERNAK					6.600.000.000
3.27.01	PROGRAM PENUNJANG URUSAN PEMERINTAHAN DAERAH	Tingkat kepuasan pemangku kepentingan terhadap pelayanan PD (SKM)	%	82		3.700.000.000	3.27.01	PROGRAM PENUNJANG URUSAN PEMERINTAHAN DAERAH	Tingkat kepuasan pemangku kepentingan terhadap pelayanan PD (SKM)	%	82		3.700.000.000
3.27.01.1.02	Administrasi Keuangan Perangkat Daerah	Tingkat Pemenuhan Pelayanan Administrasi Keuangan	%	80		133.920.000	3.27.01.1.02	Administrasi Keuangan Perangkat Daerah	Tingkat Pemenuhan Pelayanan Administrasi Keuangan	%	80		133.920.000
3.27.01.1.02.03	Pelaksanaan Penatausahaan dan Pengujian/Verifikasi Keuangan SKPD	Jumlah Dokumen Pengelola Kegiatan ASN	Bulan	7	ppu	133.920.000	3.27.01.1.02.03	Pelaksanaan Penatausahaan dan Pengujian/Verifikasi Keuangan SKPD	Jumlah Dokumen Pengelola Kegiatan ASN	Bulan	12	ppu	133.920.000
3.27.01.1.05	Administrasi Kepegawaian Perangkat Daerah	Tingkat pemenuhan pelayanan administrasi Kepegawaian Perangkat Daerah	%	80		198.750.000	3.27.01.1.05	Administrasi Kepegawaian Perangkat Daerah	Tingkat pemenuhan pelayanan administrasi Kepegawaian Perangkat Daerah	%	80		198.750.000
3.27.01.1.05.02	Pengadaan Pakaian Dinas Beserta Atribut Kelengkapannya	Jumlah pakaian dinas beserta perlengkapannya	Stel	163	ppu	-	3.27.01.1.05.02	Pengadaan Pakaian Dinas Beserta Atribut Kelengkapannya	Jumlah pakaian dinas beserta perlengkapannya	Stel	163	ppu	-
3.27.01.1.05.09	Pendidikan dan Pelatihan Pegawai Berdasarkan Tugas dan Fungsi	Jumlah pegawai yang mengikuti pendidikan dan pelatihan	Orang	25	ppu	198.750.000	3.27.01.1.05.09	Pendidikan dan Pelatihan Pegawai Berdasarkan Tugas dan Fungsi	Jumlah pegawai yang mengikuti pendidikan dan pelatihan	Orang	25	ppu	198.750.000

Rencana Tahun 2021							Perkiraan Maju Tahun 2022						
KODE	PROGRAM / KEGIATAN / SUB KEGIATAN	INDIKATOR KINERJA	SATUAN	TARGET INDIKATOR KINERJA	LOKASI	PAGU INDIKATIF	KODE	PROGRAM / KEGIATAN / SUB KEGIATAN	INDIKATOR KINERJA	SATUAN	TARGET INDIKATOR KINERJA	LOKASI	KEBUTUHAN DANA
3.27.01.1.06	Administrasi Umum Perangkat Daerah	Tingkat pemenuhan pelayanan Umum Perangkat Daerah	%	80		809.095.768	3.27.01.1.06	Administrasi Umum Perangkat Daerah	Tingkat pemenuhan pelayanan Umum Perangkat Daerah	%	80		809.095.768
3.27.01.1.06.01	Penyediaan Komponen Instalasi Listrik/Penerangan Bangunan Kantor	Jumlah alat listrik	Tahun	1	ppu	8.520.768	3.27.01.1.06.01	Penyediaan Komponen Instalasi Listrik/Penerangan Bangunan Kantor	Jumlah alat listrik	Tahun	1	ppu	8.520.768
3.27.01.1.06.02	Penyediaan Peralatan dan Perlengkapan Kantor	Jumlah alat tulis kantor yang disediakan	Bulan	12	ppu	508.735.000	3.27.01.1.06.02	Penyediaan Peralatan dan Perlengkapan Kantor	Jumlah alat tulis kantor yang disediakan	Bulan	12	ppu	508.735.000
		Jumlah Jumlah peralatan dan kelengkapan kantor yang disediakan	Unit	12					Jumlah Jumlah peralatan dan kelengkapan kantor yang disediakan	Unit	12		
3.27.01.1.06.05	Penyediaan Barang Cetak dan Penggandaan	Jumlah barang cetakan dan penggandaan	Tahun	1	ppu	-	3.27.01.1.06.05	Penyediaan Barang Cetak dan Penggandaan	Jumlah barang cetakan dan penggandaan	Tahun	1	ppu	-
3.27.01.1.06.06	Penyediaan Bahan Bacaan dan Peraturan Perundang-undangan	Jumlah bahan bacaan dan peraturan perundangan	Bulan	6	ppu	3.840.000	3.27.01.1.06.06	Penyediaan Bahan Bacaan dan Peraturan Perundang-undangan	Jumlah bahan bacaan dan peraturan perundangan	Bulan	6	ppu	3.840.000
3.27.01.1.06.09	Penyelenggaraan Rapat Koordinasi dan Konsultasi SKPD	Jumlah penyelenggaraan rapat koordinasi dan konsultasi ke dalam daerah	Tahun	1	smd, ppu, ktm, kkr, kbr, btg, bpn, psr, bru, mahulu dan luarProv	288.000.000	3.27.01.1.06.09	Penyelenggaraan Rapat Koordinasi dan Konsultasi SKPD	Jumlah penyelenggaraan rapat koordinasi dan konsultasi ke dalam daerah	Tahun	1	smd, ppu, ktm, kkr, kbr, btg, bpn, psr, bru, mahulu dan luarProv	288.000.000
3.27.01.1.07	Pengadaan Barang Milik Daerah Penunjang Urusan Pemerintah Daerah	Tingkat pemenuhan pengadaan Barang Milik Daerah Penunjang Urusan Pemerintah Daerah	%	80		677.510.000	3.27.01.1.07	Pengadaan Barang Milik Daerah Penunjang Urusan Pemerintah Daerah	Tingkat pemenuhan pengadaan Barang Milik Daerah Penunjang Urusan Pemerintah Daerah	%	80		677.510.000
3.27.01.1.07.01	Pengadaan Kendaraan Perorangan Dinas atau Kendaraan Dinas Jabatan	Jumlah pengadaan mobil jabatan dinas	Unit	1	ppu	-	3.27.01.1.07.01	Pengadaan Kendaraan Perorangan Dinas atau Kendaraan Dinas Jabatan	Jumlah pengadaan mobil jabatan dinas	Unit	1	ppu	-
3.27.01.1.07.02	Pengadaan Kendaraan Dinas Operasional atau Lapangan	Jumlah Pengadaan Operasional Lapangan Roda Tiga UPTD. PTHP	Unit	1	ppu	677.510.000	3.27.01.1.07.02	Pengadaan Kendaraan Dinas Operasional atau Lapangan	Jumlah Pengadaan Operasional Lapangan Roda Tiga UPTD. PTHP	Unit	1	ppu	677.510.000
3.27.01.1.08	Penyediaan Jasa Penunjang Urusan Pemerintahan Daerah	Tingkat Pemenuhan Jasa Penunjang Urusan Pemerintahan Daerah	%	80		1.534.984.732	3.27.01.1.08	Penyediaan Jasa Penunjang Urusan Pemerintahan Daerah	Tingkat Pemenuhan Jasa Penunjang Urusan Pemerintahan Daerah	%	80		1.534.984.732
3.27.01.1.08.01	Penyediaan Jasa Surat Menyurat	Jumlah surat yang diadministrasikan	Bulan	12	ppu	18.267.788	3.27.01.1.08.01	Penyediaan Jasa Surat Menyurat	Jumlah surat yang diadministrasikan	Bulan	12	ppu	18.267.788
3.27.01.1.08.02	Penyediaan Jasa Komunikasi, Sumber Daya Air dan Listrik	Jumlah jasa komunikasi, sumber daya air dan listrik	Bulan	12	ppu	126.338.000	3.27.01.1.08.02	Penyediaan Jasa Komunikasi, Sumber Daya Air dan Listrik	Jumlah jasa komunikasi, sumber daya air dan listrik	Bulan	12	ppu	126.338.000
3.27.01.1.08.04	Penyediaan Jasa Pelayanan Umum Kantor	Jumlah laporan bulanan penyediaan gaji non PNS	Laporan	12	ppu	1.390.378.944	3.27.01.1.08.04	Penyediaan Jasa Pelayanan Umum Kantor	Jumlah laporan bulanan penyediaan gaji non PNS	Laporan	12	ppu	1.390.378.944

Rencana Tahun 2021							Perkiraan Maju Tahun 2022						
KODE	PROGRAM / KEGIATAN / SUB KEGIATAN	INDIKATOR KINERJA	SATUAN	TARGET INDIKATOR KINERJA	LOKASI	PAGU INDIKATIF	KODE	PROGRAM / KEGIATAN / SUB KEGIATAN	INDIKATOR KINERJA	SATUAN	TARGET INDIKATOR KINERJA	LOKASI	KEBUTUHAN DANA
3.27.01.1.09	Penyediaan Jasa Penunjang Urusan Pemerintahan Daerah	Tingkat Pemenuhan Jasa Penunjang Urusan Pemerintahan Daerah	%	80		345.739.500	3.27.01.1.09	Penyediaan Jasa Penunjang Urusan Pemerintahan Daerah	Tingkat Pemenuhan Jasa Penunjang Urusan Pemerintahan Daerah	%	80		345.739.500
3.27.01.1.09.02	Penyediaan Jasa Pemeliharaan, Biaya Pemeliharaan, Pajak dan Perizinan Kendaraan Dinas Operasional atau Lapangan	Jumlah jasa pemeliharaan dan perizinan kendaraan dinas/operasional	Unit	14	ppu	7.350.000	3.27.01.1.09.02	Penyediaan Jasa Pemeliharaan, Biaya Pemeliharaan, Pajak dan Perizinan Kendaraan Dinas Operasional atau Lapangan	Jumlah jasa pemeliharaan dan perizinan kendaraan dinas/operasional	Unit	14	ppu	7.350.000
3.27.01.1.09.06	Pemeliharaan Peralatan dan Mesin Lainnya	Jumlah tersedianya pemeliharaan peralatan dan mesin	Tahun	1	ppu	113.022.000	3.27.01.1.09.06	Pemeliharaan Peralatan dan Mesin Lainnya	Jumlah tersedianya pemeliharaan peralatan dan mesin	Tahun	1	ppu	113.022.000
3.27.01.1.09.09	Pemeliharaan/Rehabilitasi Gedung Kantor dan Bangunan Lainnya	Jumlah Rehab Gedung/Kantor dan Lainnya	Unit	2	ppu	225.367.500	3.27.01.1.09.09	Pemeliharaan/Rehabilitasi Gedung Kantor dan Bangunan Lainnya	Jumlah Rehab Gedung/Kantor dan Lainnya	Unit	2	ppu	225.367.500
3.27.01.1.09.11	Pemeliharaan/Rehabilitasi Sarana dan Prasarana Pendukung Gedung Kantor atau Bangunan Lainnya	Jumlah sarana dan prasarana pendukung kantor	Bulan	12	ppu	-	3.27.01.1.09.11	Pemeliharaan/Rehabilitasi Sarana dan Prasarana Pendukung Gedung Kantor atau Bangunan Lainnya	Jumlah sarana dan prasarana pendukung kantor	Bulan	12	ppu	-
3.27.02	Program Penyediaan Dan Pengembangan Sarana Pertanian	Persentase produksi bibit ternak berkualitas	%	12		1.900.000.000	3.27.02	Program Penyediaan Dan Pengembangan Sarana Pertanian	Persentase produksi bibit ternak berkualitas	%	12		1.900.000.000
		Peningkatan produksi bibit ternak	%	12					Peningkatan produksi bibit ternak	%	12		
		Produktivitas HPT (Segar)	Ton /Ha/Tahun	37,5					Produktivitas HPT (Segar)	Ton /Ha/Tahun	37,5		
3.27.02.1.03	Pengelolaan Sumber Daya Genetik (SDG) Hewan, Tumbuhan, dan Mikro Organisme Kewenangan Provinsi	Jumlah populasi rusa	ekor	184		950.000.000	3.27.02.1.03	Pengelolaan Sumber Daya Genetik (SDG) Hewan, Tumbuhan, dan Mikro Organisme Kewenangan Provinsi	Jumlah populasi rusa	ekor	184		950.000.000
		populasi ayam nunukan	ekor	110					populasi ayam nunukan	ekor	110		
3.27.02.1.03.03	Pengembangan dan Pelaksanaan Sistem Manajemen Mutu SDG Hewan	Jumlah kelahiran rusa bibit	ekor	20	smd, ppu, luarProv	950.000.000	3.27.02.1.03.03	Pengembangan dan Pelaksanaan Sistem Manajemen Mutu SDG Hewan	Jumlah kelahiran rusa bibit	ekor	20	smd, ppu, luarProv	950.000.000
		Jumlah ayam nunukan yang menetas	ekor	100					Jumlah ayam nunukan yang menetas	ekor	100		
		Jumlah Kelahiran Sapi Bibit	Ekor	15					Jumlah Kelahiran Sapi Bibit	Ekor	15		

Rencana Tahun 2021							Perkiraan Maju Tahun 2022						
KODE	PROGRAM / KEGIATAN / SUB KEGIATAN	INDIKATOR KINERJA	SATUAN	TARGET INDIKATOR KINERJA	LOKASI	PAGU INDIKATIF	KODE	PROGRAM / KEGIATAN / SUB KEGIATAN	INDIKATOR KINERJA	SATUAN	TARGET INDIKATOR KINERJA	LOKASI	KEBUTUHAN DANA
	Pengendalian dan Pengawasan Penyediaan dan Peredaran Benih/Bibit Ternak dan Tanaman Pakan Ternak serta Pakan Kewenangan Provinsi	Jumlah populasi sapi bibit	ekor	50		950.000.000		Pengendalian dan Pengawasan Penyediaan dan Peredaran Benih/Bibit Ternak dan Tanaman Pakan Ternak serta Pakan Kewenangan Provinsi	Jumlah populasi sapi bibit	ekor	50		950.000.000
		Produksi HPT (Segar)	Ton / Tahun	750					Produksi HPT (Segar)	Ton / Tahun	750		
3.27.02.1.05.01	Pengendalian Penyediaan dan Produksi Benih/Bibit Ternak dan Hijauan Pakan Ternak	Jumlah bibit HPT yang diproduksi	Stek/Pols	5000	smd, ppu, luarProv	950.000.000	3.27.02.1.05.01	Pengendalian Penyediaan dan Produksi Benih/Bibit Ternak dan Hijauan Pakan Ternak	Jumlah bibit HPT yang diproduksi	Stek/Pols	5000	smd, ppu, luarProv	950.000.000
3.27.03	Program Penyediaan Dan Pengembangan Prasarana Pertanian	Tingkat Pemenuhan Prasarana di UPTD PTHPT	%	80		1.000.000.000		Program Penyediaan Dan Pengembangan Prasarana Pertanian	Tingkat Pemenuhan Prasarana di UPTD PTHPT	%	80		1.000.000.000
3.27.03.1.01	Penataan Prasarana Pertanian	Peningkatan Penataan Jumlah Prasarana Pendukung UPTD PTHPT	Unit	2		1.000.000.000		Penataan Prasarana Pertanian	Peningkatan Penataan Jumlah Prasarana Pendukung UPTD PTHPT	Unit	2		1.000.000.000
3.27.03.1.01.10	Pembangunan, Rehabilitasi dan Pemeliharaan Rutin Gedung UPTD Pertanian serta Sarana Pendukungnya	Jumlah Prasarana dan Sarana Pendukung UPTD PTHPT yang dibangun/dipelihara (unit)	Unit	2	ppu	1.000.000.000	3.27.03.1.01.10	Pembangunan, Rehabilitasi dan Pemeliharaan Rutin Gedung UPTD Pertanian serta Sarana Pendukungnya	Jumlah Prasarana dan Sarana Pendukung UPTD PTHPT yang dibangun/dipelihara (unit)	Unit	2	ppu	1.000.000.000

BAB IV

RENCANA KERJA DAN PENDANAAN PERANGKAT DAERAH

Pelaksanaan kebijakan dan alokasi anggaran belanja daerah dalam APBD tahun 2021 dilakukan dengan mengacu pada arah kebijakan dan prioritas pembangunan dalam RKPD rancangan 2021, pokok-pokok kebijakan fiskal dan kerangka ekonomi makro tahun 2021, serta kesepakatan Pemerintah dan DPRD dalam seluruh pembahasan APBD 2021. Namun, sejalan dengan perkembangan kondisi sosial ekonomi, politik baik daerah maupun nasional, evaluasi kinerja Renja Perangkat Daerah, Pemenuhan Belanja Wajib dan Mengikat serta kenaikan Sisa Lebih Perhitungan Anggaran Tahun 2021, maka diperlukan berbagai langkah respon dan antisipasi terhadap berbagai kondisi tersebut. Langkah-langkah antisipasi tersebut utamanya adalah merubah arah kebijakan ekonomi dan keuangan daerah. Hal tersebut berdampak pada diperlukannya perubahan terhadap struktur pendapatan, belanja dan pembiayaan daerah dalam RKPD rancangan 2021

4.1. Pagu Dinas Peternakan dan Kesehatan Hewan Provinsi Kalimantan Timur Tahun 2021

Secara garis besar, belanja pemerintah daerah menurut organisasi dialokasikan melalui Perangkat Daerah selaku pengguna anggaran dan pada Biro Keuangan Setda Provinsi Kaltim selaku Bendahara Umum Daerah.

Tabel 4.1 Pagu Dinas Peternakan dan Kesehatan Hewan Provinsi Kalimantan Timur terhadap Rancangan Rencana Kerja Tahun 2021

KODE	ORGANISASI/SUB UNIT ORGANISASI/PROGRAM/KEGIATAN	APBD 2021 (Rp)
1	2	3
3	Urusan Pilihan	59.483.945.000
3.03	Pertanian	59.483.945.000
3.03.02	Dinas Peternakan dan Kesehatan Hewan	59.483.945.000
3.03.02.01	Dinas Peternakan dan Kesehatan Hewan	49.193.665.000
3.03.02.02	UPTD Pembibitan Ternak dan Hijauan Pakan Ternak	6.600.000.000
3.03.02.03	UPTD Laboratorium Kesehatan Hewan dan Kesehatan Masyarakat Veteriner	3.690.280.000

4.2. Program Kegiatan Belanja Langsung Dinas Peternakan dan Kesehatan Hewan Provinsi Kalimantan Timur

Secara garis besar, pemerintah daerah telah berupaya optimal menekan adanya SiLPA pada tahun sebelumnya. Namun pada beberapa Perangkat Daerah memerlukan strategi yang relevan dalam menunjang pencapaian target pembangunan daerah yang pada akhirnya bermuara pada pengoptimalan capaian positif kinerja pembangunan di tahun berkenaan. Program/kegiatan yang merupakan penjabaran pagu perangkat daerah dituangkan pada tabel 4.2

TABEL 4.2
PROGRAM, KEGIATAN, SUB KEGIATAN, INDIKATOR DAN PENDANAAN TAHUN 2021
DINAS PETERNAKAN DAN KESEHATAN HEWAN PROVINSI KALIMANTAN TIMUR

KODE	PROGRAM / KEGIATAN / SUB KEGIATAN	INDIKATOR KINERJA	SATUAN	TARGET INDIKATOR KINERJA	LOKASI	PAGU INDIKATIF
02	Dinas Peternakan dan Kesehatan Hewan					59.483.945.000
02.00	Dinas Peternakan dan Kesehatan Hewan					49.193.665.000
3.27.01	PROGRAM PENUNJANG URUSAN PEMERINTAHAN DAERAH PROVINSI	Nilai Akuntabilitas Kinerja	Nilai	79,36		27.306.085.000
3.27.01.1.01	Perencanaan, Penganggaran, dan Evaluasi Kinerja Perangkat Daerah	Jumlah dokumen perencanaan dan hasil evaluasi kinerja perangkat daerah yang diselesaikan tepat waktu	Dokumen	32		1.208.100.000
3.27.01.1.01.01	Penyusunan Dokumen Perencanaan Perangkat Daerah	Jumlah Dokumen Renstra dan Renja	Dokumen	4	smd, ppu, ktm, kkr, kbr, btg, bpn, psr, bru, mahulu dan luarProv	700.000.000
3.27.01.1.01.02	Koordinasi dan Penyusunan Dokumen RKA-SKPD	Jumlah Dokumen Perencanaan dan Anggaran	Dokumen	3	smd	-
3.27.01.1.01.03	Koordinasi dan Penyusunan Dokumen Perubahan RKA-SKPD	Jumlah Dokumen Perencanaan dan Anggaran	Dokumen	3	smd	-
3.27.01.1.01.04	Koordinasi dan Penyusunan DPA-SKPD	Jumlah Dokumen Perencanaan dan Anggaran	Dokumen	3	smd	-
3.27.01.1.01.05	Koordinasi dan Penyusunan Dokumen Perubahan DPA-SKPD	Jumlah Dokumen Perubahan Perencanaan dan Anggaran	Dokumen	3	smd	-
3.27.01.1.01.06	Koordinasi dan Penyusunan Laporan Capaian Kinerja dan Ikhtisar Realisasi Kinerja SKPD	Jumlah laporan capaian evaluasi kinerja yang disusun	Laporan	1	smd	-
3.27.01.1.01.07	Evaluasi Kinerja Perangkat Daerah	Jumlah Dokumen Evaluasi Kinerja	Dokumen	17	smd, ppu, ktm, kkr, kbr, btg, bpn, psr, bru, mahulu dan luarProv	508.100.000

KODE	PROGRAM / KEGIATAN / SUB KEGIATAN	INDIKATOR KINERJA	SATUAN	TARGET INDIKATOR KINERJA	LOKASI	PAGU INDIKATIF
3.27.01.1.02	Administrasi Keuangan Perangkat Daerah	Tingkat Pemenuhan Pelayanan Administrasi Keuangan	%	80		17.340.325.000
3.27.01.1.02.01	Penyediaan Gaji dan Tunjangan ASN	Jumlah Dokumen dan Daftar Gaji dan Tunjangan	Dokumen	26	smd dan ppu	16.613.945.000
3.27.01.1.02.03	Pelaksanaan Penatausahaan dan Pengujian/Verifikasi Keuangan SKPD	Jumlah Dokumen Pengelola Kegiatan ASN	Bulan	12	smd	666.380.000
		Jumlah Tim Penataan Arsip Dinas	Tim	1	smd	
		Jumlah Tim Pengamanan Aset	Tim	1	smd	
3.27.01.1.02.05	Koordinasi dan Penyusunan Laporan Keuangan Akhir Tahun SKPD	Penyusunan laporan keuangan akhir tahun	Laporan	1	smd	60.000.000
3.27.01.1.02.06	Pengelolaan dan Penyiapan Bahan Tanggapan Pemeriksaan	Jumlah LHP yang ditanggapi	Dokumen	2	smd	-
3.27.01.1.02.07	Koordinasi dan Penyusunan Laporan Keuangan Bulanan/Triwulanan/Semesteran SKPD	Jumlah laporan keuangan bulanan/semesteran	Laporan	14	smd	-
3.27.01.1.02.08	Penyusunan Pelaporan dan Analisis Prognosis Realisasi Anggaran	Penyusunan Laporan Realisasi Pendapatan	Documen	14	smd	-
3.27.01.1.05	Administrasi Kepegawaian Perangkat Daerah	Tingkat Pemenuhan Pelayanan Administrasi Keuangan	%	80		391.353.000
3.27.01.1.05.02	Pengadaan Pakaian Dinas Beserta Atribut Kelengkapannya	Jumlah pakaian dinas beserta perlengkapannya	Stel	191	smd	136.573.000
3.27.01.1.05.09	Pendidikan dan Pelatihan Pegawai Berdasarkan Tugas dan Fungsi	Jumlah pegawai yang mengikuti pendidikan dan pelatihan	Orang	18	smd dan luarProv	254.780.000

KODE	PROGRAM / KEGIATAN / SUB KEGIATAN	INDIKATOR KINERJA	SATUAN	TARGET INDIKATOR KINERJA	LOKASI	PAGU INDIKATIF
3.27.01.1.06	Administrasi Umum Perangkat Daerah	Tingkat pemenuhan pelayanan administrasi Kepegawaian Perangkat Daerah	%	80		1.613.949.153
3.27.01.1.06.01	Penyediaan Komponen Instalasi Listrik/Penerangan Bangunan Kantor	Jumlah alat listrik	Tahun	1	smd	19.800.000
3.27.01.1.06.02	Penyediaan Peralatan dan Perlengkapan Kantor	Jumlah alat tulis kantor yang disediakan	Bulan	12	smd	424.031.600
		Jumlah peralatan dan perlengkapan kantor yang disediakan	Unit	14	smd	
3.27.01.1.06.03	Penyediaan Peralatan Rumah Tangga	Jumlah peralatan rumah tangga yang tersedia	Buah	10	smd	5.000.000
3.27.01.1.06.05	Penyediaan Barang Cetak dan Penggandaan	Jumlah barang cetakan dan penggandaan	Tahun	1	smd	141.760.000
3.27.01.1.06.06	Penyediaan Bahan Bacaan dan Peraturan Perundang-undangan	Jumlah bahan bacaan dan peraturan perundangan	Bulan	12	smd	15.360.000
3.27.01.1.06.09	Penyelenggaraan Rapat Koordinasi dan Konsultasi SKPD	Jumlah penyelenggaraan rapat koordinasi dan konsultasi ke dalam daerah	Tahun	1	smd, ppu, ktm, kkr, kbr, btg, bpn, psr, bru, mahulu dan luarProv	1.007.997.553
3.27.01.1.07	Pengadaan Barang Milik Daerah Penunjang Urusan Pemerintah Daerah	Tingkat pemenuhan pengadaan Barang Milik Daerah Penunjang Urusan Pemerintah Daerah	%	80		909.332.000
3.27.01.1.07.01	Pengadaan Kendaraan Perorangan Dinas atau Kendaraan Dinas Jabatan	Jumlah pengadaan mobil jabatan dinas	Unit	1	smd	836.090.000
3.27.01.1.07.02	Pengadaan Kendaraan Dinas Operasional atau Lapangan	Jumlah pengadaan roda-2 operasional	Unit	1	smd	32.642.000
3.27.01.1.07.05	Pengadaan Mebel	Jumlah mebel yang tersedia	Unit	2	smd	40.600.000

KODE	PROGRAM / KEGIATAN / SUB KEGIATAN	INDIKATOR KINERJA	SATUAN	TARGET INDIKATOR KINERJA	LOKASI	PAGU INDIKATIF
3.27.01.1.08	Penyediaan Jasa Penunjang Urusan Pemerintahan Daerah	Tingkat Pemenuhan Jasa Penunjang Urusan Pemerintahan Daerah	%	80		2.300.390.707
<i>3.27.01.1.08.01</i>	<i>Penyediaan Jasa Surat Menyurat</i>	<i>Jumlah surat yang diadministrasikan</i>	<i>Bulan</i>	<i>12</i>	<i>smd</i>	<i>102.253.200</i>
<i>3.27.01.1.08.02</i>	<i>Penyediaan Jasa Komunikasi, Sumber Daya Air dan Listrik</i>	<i>Jumlah jasa komunikasi, sumber daya air dan listrik</i>	<i>Bulan</i>	<i>12</i>	<i>smd</i>	<i>252.710.035</i>
<i>3.27.01.1.08.04</i>	<i>Penyediaan Jasa Pelayanan Umum Kantor</i>	<i>Jumlah laporan bulanan penyediaan gaji non PNS</i>	<i>Laporan</i>	<i>12</i>	<i>smd</i>	<i>1.945.427.472</i>
3.27.01.1.09	Pemeliharaan Barang Milik Daerah Penunjang Urusan Pemerintahan Daerah	Tingkat pemenuhan Pemeliharaan Barang Milik Daerah Penunjang Urusan Pemerintahan Daerah	%	80		3.542.635.140
<i>3.27.01.1.09.02</i>	<i>Penyediaan Jasa Pemeliharaan, Biaya Pemeliharaan, Pajak dan Perizinan Kendaraan Dinas Operasional atau Lapangan</i>	<i>Jumlah jasa pemeliharaan dan perizinan kendaraan dinas/operasional</i>	<i>Unit</i>	<i>63</i>	<i>smd</i>	<i>34.212.000</i>
<i>3.27.01.1.09.06</i>	<i>Pemeliharaan Peralatan dan Mesin Lainnya</i>	<i>Jumlah tersedianya pemeliharaan peralatan dan mesin</i>	<i>Tahun</i>	<i>1</i>	<i>smd</i>	<i>274.208.400</i>
<i>3.27.01.1.09.09</i>	<i>Pemeliharaan/Rehabilitasi Gedung Kantor dan Bangunan Lainnya</i>	<i>Jumlah Rehab Gedung/Kantor dan Lainnya</i>	<i>Unit</i>	<i>1</i>	<i>smd</i>	<i>3.095.052.240</i>
<i>3.27.01.1.09.11</i>	<i>Pemeliharaan/Rehabilitasi Sarana dan Prasarana Pendukung Gedung Kantor atau Bangunan Lainnya</i>	<i>Jumlah sarana dan prasarana pendukung kantor</i>	<i>Bulan</i>	<i>12</i>	<i>smd</i>	<i>139.162.500</i>

KODE	PROGRAM / KEGIATAN / SUB KEGIATAN	INDIKATOR KINERJA	SATUAN	TARGET INDIKATOR KINERJA	LOKASI	PAGU INDIKATIF
3.27.02	Program Penyediaan dan Pengembangan Sarana Pertanian	1. Angka Kelahiran Sapi	%	20,5		9.416.262.500
		2. Peningkatan sarana pelaku usaha peternakan rakyat (Kelompok Tani/Ternak)	%	80		
3.27.02.1.04	Peningkatan Ketersediaan dan Mutu Benih/Bibit Ternak dan Tanaman Pakan Ternak, Bahan Pakan, serta Pakan Kewenangan Provinsi	Calving Interval	Bulan	17		2.675.830.000
		Produksi HPT (Bahan Kering)	Ton	125		
3.27.02.1.04.01	Pemberian Bimbingan Peningkatan Produksi Benih/Bibit Ternak dan Tanaman Pakan Ternak, Bahan Pakan, serta Pakan Kewenangan Provinsi	Jumlah kelompok Budidaya yang dilakukan pendampingan	Kelompok	2	smd, ppu, ktm, kkr, kbr, btg, bpn, psr, bru, mahulu dan luarProv	1.000.000.000
3.27.02.1.04.02	Pengembangan dan Pelaksanaan Sistem Manajemen Mutu Benih/Bibit Ternak dan Tanaman Pakan Ternak, Bahan Pakan, serta Pakan Kewenangan Provinsi	Service per Conception	Indeks	1,73	smd, ppu, ktm, kkr, kbr, btg, bpn, psr, bru, mahulu dan luarProv	1.251.580.000
		Luas penambahan lahan HPT	Ha	5		
3.27.02.1.04.03	Pengembangan Kapasitas Petugas Pengawas Mutu Benih/Bibit Ternak dan Tanaman Pakan Ternak, Bahan Pakan, serta Pakan Kewenangan Provinsi	Jumlah petugas/ wasbitnak yang mendapatkan pelatihan/bimTek	Orang	5	smd, ppu, ktm, kkr, kbr, btg, bpn, psr, bru, mahulu dan luarProv	424.250.000
		Jumlah petugas/wastukan yang mendapatkan pelatihan/bimtek	Orang	25		
3.27.02.1.05	Pengendalian dan Pengawasan Penyediaan dan Peredaran Benih/Bibit Ternak dan Tanaman Pakan Ternak serta Pakan Kewenangan Provinsi	Jumlah ternak sapi bibit yang memiliki SKLB (Surat	Ekor	120		612.937.500
		Jumlah sampel HPT, bahan baku dan pakan yang memenuhi standar mutu	Sampel	40		
3.27.02.1.05.02	Penjaminan Peredaran Benih/Bibit Ternak dan HPT, Bahan Pakan, Pakan	Jumlah penangkar benih/bibit yang di bina	Peternak	20	smd, ppu, ktm, kkr, kbr, btg, bpn, psr, bru, mahulu dan luarProv	151.587.500
		Luas lahan/kebun bibit HPT	Ha	500		

KODE	PROGRAM / KEGIATAN / SUB KEGIATAN	INDIKATOR KINERJA	SATUAN	TARGET INDIKATOR KINERJA	LOKASI	PAGU INDIKATIF
3.27.02.1.05.03	Pengawasan Peredaran dan Sertifikasi Benih/Bibit Ternak	Jumlah ternak sapi yang diidentifikasi untuk sertifikasi	Ekor	150	smd, ppu, ktm, kkr, kbr, btg, bpn, psr, bru, mahulu dan luarProv	461.350.000
		Jumlah sampel HPT, bahan baku dan pakan ternak	Sampel	50		
3.27.02.1.06	Pengawasan Peredaran Obat Hewan di Tingkat Distributor	Jumlah sampel obat hewan yang memenuhi persyaratan mutu	Sampel	8		383.587.500
3.27.02.1.06.01	Pemeriksaan Mutu, Khasiat dan Keamanan Peredaran Obat Hewan	Jumlah sampel obat hewan	sampel	10	smd, ppu, ktm, kkr, kbr, btg, bpn, psr, bru, mahulu dan luarProv	312.860.000
3.27.02.1.06.02	Penindakan Atas Penyimpangan Penyediaan dan Peredaran Obat Hewan	Jumlah distributor obat hewan yang melakukan penyimpangan	unit usaha	1	smd, ppu, ktm, kkr, kbr, btg, bpn, psr, bru, mahulu dan luarProv	70.727.500
3.27.02.1.07	Penyediaan Benih/Bibit Ternak dan Hijauan Pakan Ternak yang Sumbernya dari Daerah Provinsi Lain	Jumlah kelompok penerima ternak	Kelompok	10		5.743.907.500
		Jumlah kelompok penerima Hijauan Pakan Ternak (HPT)	Kelompok	10		
3.27.02.1.07.01	Pengadaan Benih/Bibit Ternak yang Sumbernya dari Daerah Provinsi Lain	Jumlah pengadaan ternak	ekor	200	smd, ppu, ktm, kkr, kbr, btg, bpn, psr, bru, mahulu dan luarProv	5.523.307.500
3.27.02.1.07.02	Pengadaan Hijauan Pakan Ternak yang Sumbernya dari Daerah Provinsi Lain	Jumlah bibit hijauan Pakan Ternak (HPT)	Stek/Pols	100000	smd, ppu, ktm, kkr, kbr, btg, bpn, psr, bru, mahulu dan luarProv	220.600.000
3.27.03	Program Penyediaan dan Pengembangan Prasarana Pertanian	Jumlah Miniranch yang teregister	Miniranch	24		8.285.337.500
		Peningkatan prasarana pelaku usaha peternakan rakyat (Kelompok Tani/Ternak)	%	80		
		Peningkatan Pengawasan Pos Pemeriksaan Kesehatan Hewan	Unit	1		

KODE	PROGRAM / KEGIATAN / SUB KEGIATAN	INDIKATOR KINERJA	SATUAN	TARGET INDIKATOR KINERJA	LOKASI	PAGU INDIKATIF
3.27.03.1.01	Penataan Prasarana Pertanian	Jumlah prasarana peternakan dan kesehatan hewan yang ditata dalam penyediannya	Unit	24		8.285.337.500
		Jumlah usaha pengolahan hasil peternakan yang dilakukan pendampingan	unit	2		
		Pembangunan dan Pemeliharaan Pos Pemeriksaan Kesehatan Hewan	Unit	1		
3.27.03.1.01.01	Perencanaan Pengembangan Prasarana, Kawasan dan Komoditas Pertanian	1. Jumlah Pedoman Umum Pengembangan Kawasan Peternakan	Dokumen	1	smd, ppu, ktm, kkr, kbr, btg, bpn, psr, bru, mahulu dan luarProv	6.231.175.000
		2. Jumlah prasarana kawasan miniranch sapi potong	Unit	24		
3.27.03.1.01.02	Pengendalian dan Pemanfaatan Prasarana, Kawasan dan Komoditas Pertanian	Jumlah peternak/pelaku usaha yang dilatih	Kelompok/Unit Usaha	2	smd, ppu, ktm, kkr, kbr, btg, bpn, psr, bru, mahulu dan luarProv	550.000.000
3.27.03.1.01.05	Pembangunan dan Pemeliharaan Rumah Sakit Hewan	Jumlah klinik hewan yang difasilitasi dan dipelihara	Unit	1	smd, ppu, ktm, kkr, kbr, btg, bpn, psr, bru, mahulu dan luarProv	226.112.500
3.27.03.1.01.06	Pembangunan dan Pemeliharaan Pos Pemeriksaan Kesehatan Hewan	Jumlah checkpoint yang dibangun dan dipelihara	Unit	1	smd, ppu, ktm, kkr, kbr, btg, bpn, psr, bru, mahulu dan luarProv	1.207.050.000
3.27.03.1.01.09	Koordinasi, Sinkronisasi dan Penataan Prasarana Pendukung Pertanian lainnya	Jumlah laporan koordinasi, sinkronisasi dan penataan prasarana pendukung	Laporan	1	smd, ppu, ktm, kkr, kbr, btg, bpn, psr, bru, mahulu dan luarProv	71.000.000

KODE	PROGRAM / KEGIATAN / SUB KEGIATAN	INDIKATOR KINERJA	SATUAN	TARGET INDIKATOR KINERJA	LOKASI	PAGU INDIKATIF
3.27.04	Program Pengendalian Kesehatan Hewan dan Kesehatan Masyarakat Veteriner	Peningkatan usaha yang bersertifikat Nomor Kontrol Veteriner (NKV)	%	12		1.795.680.000
		Jumlah kompartemen yang berstatus bebas kasus penyakit jembrana	Kompartemen	40		
		Jumlah kompartemen yang berstatus bebas kasus penyakit rabies	Kompartemen	40		
		Jumlah kompartemen yang berstatus bebas penyakit AI	Kompartemen	40		
		Peningkatan status kesehatan hewan	%	60		
3.27.04.1.01	Penjaminan Kesehatan Hewan, Penutupan dan Pembukaan Daerah Wabah Penyakit Hewan Menular Lintas Daerah Kabupaten/Kota dalam 1 (satu) Daerah Provinsi	Wilayah Pengendalian Penyakit Jembrana	Kab/Kota	10		517.900.000
		Wilayah Pengendalian Penyakit Rabies	Kab/Kota	10		
		Wilayah Pengendalian Penyakit Avian Influenza/AI	Kab/Kota	10		
3.27.04.1.01.01	Pengendalian Risiko dan Penanggulangan Penyakit Hewan dan Zoonosis	Jumlah hewan yang divaksinasi	Ekor	10000	smd, ppu, ktm, kkr, kbr, btg, bpn, psr, bru, mahulu dan luarProv	259.899.000
3.27.04.1.01.02	Pembebasan Penyakit Hewan Menular Lintas Daerah Kabupaten/Kota dalam 1 (Satu) Daerah Provinsi	Wilayah bebas : Penyakit Jembrana, Penyakit Rabies, Penyakit Avian Influenza (AI)	Kab/Kota	4	smd, ppu, ktm, kkr, kbr, btg, bpn, psr, bru, mahulu dan luarProv	21.150.000
3.27.04.1.01.03	Penanggulangan Daerah Terdampak Wabah Penyakit Hewan Menular	Jumlah kejadian penyakit AI , Jumlah kejadian penyakit jembrana , Jumlah kejadian penyakit Rabies	Kab/Kota	6	smd, ppu, ktm, kkr, kbr, btg, bpn, psr, bru, mahulu dan luarProv	236.851.000
3.27.04.1.02	Pengawasan Pemasukan dan Pengeluaran Hewan dan Produk Hewan Lintas Daerah Provinsi	Jumlah Kab/kota yang dilakukan pengawasan lalu lintas hewan	Kab/Kota	3		523.340.000
		Jumlah pengawasan lalu lintas hewan dan produk asal hewan	Kab/Kota	3		

KODE	PROGRAM / KEGIATAN / SUB KEGIATAN	INDIKATOR KINERJA	SATUAN	TARGET INDIKATOR KINERJA	LOKASI	PAGU INDIKATIF
3.27.04.1.02.01	Penilaian Risiko Penyakit Hewan dan Keamanan Produk Hewan	Jumlah analisa resiko penyakit hewan	Laporan	1	smd, ppu, ktm, kkr, kbr, btg, bpn, psr, bru, mahulu dan luarProv	309.350.000
		Jumlah analisa resiko produk asal hewan	Laporan	1		
3.27.04.1.02.02	<i>Pengawasan atas Penerapan Persyaratan Teknis untuk Pemasukan dan/atau Pengeluaran Hewan dan Produk Hewan</i>	<i>Jumlah Check point yang dilakukan pengawasan lalu lintas hewan</i>	<i>Checkpoint</i>	<i>1</i>	<i>smd, ppu, ktm, kkr, kbr, btg, bpn, psr, bru, mahulu dan luarProv</i>	<i>22.700.000</i>
3.27.04.1.02.03	Pengawasan dan Pemeriksaan Kesehatan Hewan dan Produk Hewan di Perbatasan Lintas Daerah Provinsi	Jumlah pertimbangan teknis pemasukan dan pengeluaran hewan	Ekor	800	smd, ppu, ktm, kkr, kbr, btg, bpn, psr, bru, mahulu dan luarProv	191.290.000
		Jumlah pertimbangan teknis pemasukan dan pengeluaran produk asal hewan	Ton	500		
3.27.04.1.03	Penerapan Persyaratan Teknis Sertifikasi Zona/Kompartemen Bebas Penyakit dan Unit Usaha Produk Hewan	Jumlah kompartemen yang berstatus bebas penyakit : Penyakit Jembrana, Penyakit Rabies, Penyakit Avian Influenza/AI	Kompartemen	40		81.050.000
		Jumlah unit usaha yang menerapkan persyaratan higienis dan sanitasi	Unit usaha	30		
3.27.04.1.03.01	<i>Pemenuhan Persyaratan Teknis Sertifikasi Zona/Kompartemen Bebas Penyakit</i>	<i>Jumlah kompartemen yang dilakukan sertifikasi</i>	<i>kompartemen</i>	<i>4</i>	<i>smd, ppu, ktm, kkr, kbr, btg, bpn, psr, bru, mahulu dan luarProv</i>	<i>32.100.000</i>
3.27.04.1.03.02	<i>Pembinaan Penerapan Persyaratan Teknis Sertifikasi Unit Usaha Produk Hewan</i>	<i>Jumlah unit usaha yang dilakukan pengawasan dan pembinaan</i>	<i>Unit usaha</i>	<i>30</i>	<i>smd, ppu, ktm, kkr, kbr, btg, bpn, psr, bru, mahulu dan luarProv</i>	<i>48.950.000</i>

KODE	PROGRAM / KEGIATAN / SUB KEGIATAN	INDIKATOR KINERJA	SATUAN	TARGET INDIKATOR KINERJA	LOKASI	PAGU INDIKATIF
3.27.04.1.04	Sertifikasi Persyaratan Teknis Kesehatan Masyarakat Veteriner	Jumlah unit usaha yang memenuhi persyaratan teknis kesehatan masyarakat veteriner	Unit usaha	2		183.150.000
3.27.04.1.04.01	Pengelolaan Penerbitan Sertifikasi Keamanan Produk Hewan	Jumlah unit usaha yang dilakukan sertifikasi NKV	Unit usaha	2	smd, ppu, ktm, kkr, kbr, btg, bpn, psr, bru, mahulu dan luarProv	173.150.000
3.27.04.1.04.02	Pengembangan Kompetensi Petugas Penilai Penerapan Persyaratan Teknis	Jumlah auditor NKV yang memperoleh pelatihan/ bimtek	Orang	7	smd, ppu, ktm, kkr, kbr, btg, bpn, psr, bru, mahulu dan luarProv	10.000.000
3.27.04.1.05	Kesejahteraan Hewan	Jumlah unit usaha yang menerapkan kesrawan	Unit usaha	2		490.240.000
3.27.04.1.05.01	Pengelolaan Penerbitan sertifikat kesejahteraan hewan dan Nomor Kontrol Veteriner (NKV)	Jumlah sertifikat NKV yang diterbitkan	Sertifikat	2	smd, ppu, ktm, kkr, kbr, btg, bpn, psr, bru, mahulu dan luarProv	263.030.000
3.27.04.1.05.02	Penanganan atas Pelanggaran Kesejahteraan Hewan Sesuai Kewenangannya	Jumlah ternak sapi/kerbau betina produktif yang dikendalikan pematongannya	Ekor	18	smd, ppu, ktm, kkr, kbr, btg, bpn, psr, bru, mahulu dan luarProv	227.210.000
3.27.06	Program Perizinan Usaha Pertanian	Peningkatan izin usaha peternakan dan kesehatan hewan	%	10		475.300.000
3.27.06.1.01	Penerbitan Izin Usaha Pertanian yang Kegiatan Usahanya dalam Daerah Kabupaten/Kota	Jumlah izin usaha peternakan dan kesehatan hewan	Unit usaha	1		435.000.000
3.27.06.1.01.02	Penilaian Kelayakan dan Pemberian Pertimbangan Teknis Izin Usaha Pertanian di Lintas Kabupaten/Kota	Jumlah izin usaha peternakan dan kesehatan hewan yang dilakukan penilaian dan pertimbangan teknis	Unit usaha	2	smd, ppu, ktm, kkr, kbr, btg, bpn, psr, bru, mahulu dan luarProv	300.000.000
3.27.06.1.01.03	Pembinaan dan Pengawasan Penerapan Izin Usaha Pertanian	Jumlah laporan pengawasan izin usaha peternakan dan kesehatan hewan	Laporan	1	smd, ppu, ktm, kkr, kbr, btg, bpn, psr, bru, mahulu dan luarProv	135.000.000

KODE	PROGRAM / KEGIATAN / SUB KEGIATAN	INDIKATOR KINERJA	SATUAN	TARGET INDIKATOR KINERJA	LOKASI	PAGU INDIKATIF
3.27.06.1.03	Penerbitan Izin Usaha Pengecer (Toko, Retail, Sub Distributor) Obat Hewan	Jumlah laporan pengawasan izin usaha distributor obat hewan	Laporan	1		40.300.000
3.27.06.1.03.02	Pengawasan Pelaksanaan Izin usaha pengecer obat hewan	Jumlah distributor obat hewan yang dilakukan pengawasan	Unit	1	smd, ppu, ktm, kkr, kbr, btg, bpn, psr, bru, mahulu dan luarProv	40.300.000
3.27.07	Program Penyuluhan Pertanian	Nilai NTUP Peternakan	Nilai Konstanta	101,5		1.915.000.000
3.27.07.1.02	Pengembangan Penerapan Penyuluhan Pertanian	Jumlah Database, Statistik, NBM dan Data fungsi peternakan	Dokumen	4		600.000.000
3.27.07.1.02.01	Diseminasi Informasi Teknis, Sosial, Ekonomi dan Inovasi Pertanian	Jumlah pengumpulan data yang dilakukan	Kali	12	smd, ppu, ktm, kkr, kbr, btg, bpn, psr, bru, mahulu dan luarProv	600.000.000
3.27.07.1.03	Pengembangan Kapasitas Kelembagaan Ekonomi Petani Berbasis Kawasan	Jumlah Penyerapan Pembiayaan Kredit peternakan	Rupiah	8.250.000.000		1.315.000.000
3.27.07.1.03.01	Pembentukan dan Penguatan Kelembagaan Koorporasi Petani	Jumlah proposal permohonan bantuan yang diverifikasi	Kelompok	16	smd, ppu, ktm, kkr, kbr, btg, bpn, psr, bru, mahulu dan luarProv	500.000.000
3.27.07.1.03.02	Pendampingan Manajemen Koorporasi Petani	Jumlah peternak debitur sektor peternakan (KTS, KUR, KKPE,dll)	Orang	55	smd, ppu, ktm, kkr, kbr, btg, bpn, psr, bru, mahulu dan luarProv	815.000.000
		Jumlah pameran/bazaar yang diikuti	Kali	5		
02.00	UPTD. LABORATORIUM KESEHATAN HEWAN DAN KESEHATAN MASYARAKAT VETERINER					3.690.280.000
3.27.01	PROGRAM PENUNJANG URUSAN PEMERINTAHAN DAERAH	Tingkat kepuasan pemangku kepentingan terhadap pelayanan PD (SKM)	%	82		1.690.280.000
3.27.01.1.02	Administrasi Keuangan Perangkat Daerah	Tingkat Pemenuhan Pelayanan Administrasi Keuangan	%	80		112.899.613
3.27.01.1.02.03	Pelaksanaan Penatausahaan dan Pengujian/Verifikasi Keuangan SKPD	Jumlah Dokumen Pengelola Kegiatan ASN	Bulan	9	smd	112.899.613
		Jumlah Tim Penghapusan Barang UPTD Lab Keswan	Tim	1	smd	

KODE	PROGRAM / KEGIATAN / SUB KEGIATAN	INDIKATOR KINERJA	SATUAN	TARGET INDIKATOR KINERJA	LOKASI	PAGU INDIKATIF
3.27.01.1.05	Administrasi Kepegawaian Perangkat Daerah	Tingkat pemenuhan pelayanan administrasi Kepegawaian Perangkat Daerah	%	80		74.975.000
3.27.01.1.05.02	Pengadaan Pakaian Dinas Beserta Atribut Kelengkapannya	Jumlah pakaian dinas beserta perlengkapannya	Stel	45	smd	30.975.000
3.27.01.1.05.09	Pendidikan dan Pelatihan Pegawai Berdasarkan Tugas dan Fungsi	Jumlah pegawai yang mengikuti pendidikan dan pelatihan	Orang	8	smd	44.000.000
3.27.01.1.06	Administrasi Umum Perangkat Daerah	Tingkat pemenuhan pelayanan administrasi Kepegawaian Perangkat Daerah	%	80		471.109.573
3.27.01.1.06.01	Penyediaan Komponen Instalasi Listrik/Penerangan Bangunan Kantor	Jumlah alat listrik	Tahun	1	smd	5.042.573
3.27.01.1.06.02	Penyediaan Peralatan dan Perlengkapan Kantor	Jumlah alat tulis kantor yang disediakan	Bulan	12	smd	58.651.000
		Jumlah Jumlah peralatan dan kelengkapan kantor yang disediakan	Unit	12		
3.27.01.1.06.03	Penyediaan Peralatan Rumah Tangga	Jumlah peralatan rumah tangga yang tersedia	Buah	10	smd	-
3.27.01.1.06.05	Penyediaan Barang Cetakan dan Penggandaan	Jumlah barang cetakan dan penggandaan	Tahun	1	smd	27.930.000
3.27.01.1.06.06	Penyediaan Bahan Bacaan dan Peraturan Perundang-undangan	Jumlah bahan bacaan dan peraturan perundangan	Bulan	9	smd	3.840.000
3.27.01.1.06.09	Penyelenggaraan Rapat Koordinasi dan Konsultasi SKPD	Jumlah penyelenggaraan rapat koordinasi dan konsultasi ke dalam daerah	Tahun	1	smd, ppu, ktm, kkr, kbr, btg, bpn, psr, bru, mahulu dan luarProv	314.712.000
3.27.01.1.06.11	Dukungan Pelaksanaan Sistem Pemerintahan Berbasis Elektronik pada SKPD	Tersedianya informasi laboratorium	Kegiatan	1	smd	60.934.000

KODE	PROGRAM / KEGIATAN / SUB KEGIATAN	INDIKATOR KINERJA	SATUAN	TARGET INDIKATOR KINERJA	LOKASI	PAGU INDIKATIF
3.27.01.1.07	Pengadaan Barang Milik Daerah Penunjang Urusan Pemerintah Daerah	Tingkat pemenuhan pengadaan Barang Milik Daerah Penunjang Urusan Pemerintah Daerah	%	80		57.119.600
3.27.01.1.07.02	Pengadaan Kendaraan Dinas Operasional atau Lapangan	Jumlah pengadaan kendaraan dinas operasional	Unit	1	smd	-
3.27.01.1.07.05	Pengadaan Mebel	Jumlah mebeler yang tersedia	Unit	6	smd	47.350.000
3.27.01.1.07.09	Pengadaan Gedung Kantoran Bangunan Lainnya	Jumlah sarana dan prasarana pendukung kantor	bulan	12	smd	9.769.600
3.27.01.1.08	Penyediaan Jasa Penunjang Urusan Pemerintahan Daerah	Tingkat Pemenuhan Jasa Penunjang Urusan Pemerintahan Daerah	%	80		844.645.314
3.27.01.1.08.01	Penyediaan Jasa Surat Menyurat	Jumlah surat yang diadministrasikan	Bulan	12	smd	17.600.290
3.27.01.1.08.02	Penyediaan Jasa Komunikasi, Sumber Daya Air dan Listrik	Jumlah jasa komunikasi, sumber daya air dan listrik	Bulan	12	smd	115.724.184
3.27.01.1.08.04	Penyediaan Jasa Pelayanan Umum Kantor	Jumlah laporan bulanan penyediaan gaji non PNS	Laporan	13	smd	711.320.840
3.27.01.1.09	Pemeliharaan Barang Milik Daerah Penunjang Urusan Pemerintahan Daerah	Tingkat pemenuhan Pemeliharaan Barang Milik Daerah Penunjang Urusan Pemerintahan Daerah	%	80		129.530.900
3.27.01.1.09.02	Penyediaan Jasa Pemeliharaan, Biaya Pemeliharaan, Pajak dan Perizinan Kendaraan Dinas Operasional atau Lapangan	Jumlah jasa pemeliharaan dan perizinan kendaraan dinas/operasional	Unit	5	smd	6.380.900
3.27.01.1.09.06	Pemeliharaan Peralatan dan Mesin Lainnya	Jumlah tersedianya pemeliharaan peralatan dan mesin	Tahun	1	smd	123.150.000
3.27.01.1.09.09	Pemeliharaan/Rehabilitasi Gedung Kantor dan Bangunan Lainnya	Jumlah Rehab Gedung/Kantor dan Lainnya	Unit	1	smd	-
3.27.01.1.09.11	Pemeliharaan/Rehabilitasi Sarana dan Prasarana Pendukung Gedung Kantor atau Bangunan Lainnya	Jumlah sarana dan prasarana pendukung kantor	Bulan	12	smd	-

KODE	PROGRAM / KEGIATAN / SUB KEGIATAN	INDIKATOR KINERJA	SATUAN	TARGET INDIKATOR KINERJA	LOKASI	PAGU INDIKATIF
3.27.03	PROGRAM PENYEDIAAN DAN PENGEMBANGAN PRASARANA PERTANIAN	Program Penyediaan Dan Pengembangan Prasarana Pertanian	%	82		100.000.000
3.27.03.1.01	Penataan Prasarana Pertanian	Peningkatan Penataan Jumlah Prasarana Pendukung Lab Keswan dan Kesmavet	Unit	1		100.000.000
3.27.03.1.01.10	Pembangunan, Rehabilitasi dan Pemeliharaan Rutin Gedung UPTD Pertanian serta Sarana Pendukungnya	Jumlah Prasarana Pendukung Lab Keswan yang dibangun/dipelihara (unit)	Unit	1	smd	100.000.000
		Jumlah Prasarana Pendukung Lab Kesmavet yang dibangun/dipelihara (unit)	Unit	1		
3.27.04	Program Pengendalian Kesehatan Hewan Dan Kesehatan Masyarakat Veteriner	Peningkatan pemeriksaan sampel penyidikan penyakit hewan dan produk asal hewan	%	13		1.900.000.000
3.27.04.1.03.	Penerapan Persyaratan Teknis Sertifikasi Zona/Kompartemen Bebas Penyakit dan Unit Usaha Produk Hewan	Jumlah sampel penyakit hewan	Sampel	5224		1.900.000.000
		Jumlah sampel produk asal hewan	Sampel	407		
3.27.04.1.03.03	Pengujian Laboratorium Kesehatan Hewan dan kesehatan Masyarakat Veteriner	Jumlah analisis pengujian penyakit hewan	analisis	200	smd, ppu, ktm, kkr, kbr, btg, bpn, psr, bru, mahulu dan luarProv	800.000.000
		Jumlah analisis pengujian sampel produk asal hewan	analisis	80		1.100.000.000
02.00	UPTD. PEMBIBITAN TERNAK DAN HIJAUAN PAKAN TERNAK					6.600.000.000
3.27.01	PROGRAM PENUNJANG URUSAN PEMERINTAHAN DAERAH	Tingkat kepuasan pemangku kepentingan terhadap pelayanan PD (SKM)	%	82		3.700.000.000
3.27.01.1.02	Administrasi Keuangan Perangkat Daerah	Tingkat Pemenuhan Pelayanan Administrasi Keuangan	%	80		133.920.000
3.27.01.1.02.03	Pelaksanaan Penatausahaan dan Pengujian/Verifikasi Keuangan SKPD	Jumlah Dokumen Pengelola Kegiatan ASN	Bulan	7	ppu	133.920.000

KODE	PROGRAM / KEGIATAN / SUB KEGIATAN	INDIKATOR KINERJA	SATUAN	TARGET INDIKATOR KINERJA	LOKASI	PAGU INDIKATIF
3.27.01.1.05	Administrasi Kepegawaian Perangkat Daerah	Tingkat pemenuhan pelayanan administrasi Kepegawaian Perangkat Daerah	%	80		198.750.000
<u>3.27.01.1.05.02</u>	<i>Pengadaan Pakaian Dinas Beserta Atribut Kelengkapannya</i>	<i>Jumlah pakaian dinas beserta perlengkapannya</i>	Stel	163	ppu	-
<u>3.27.01.1.05.09</u>	<i>Pendidikan dan Pelatihan Pegawai Berdasarkan Tugas dan Fungsi</i>	<i>Jumlah pegawai yang mengikuti pendidikan dan pelatihan</i>	Orang	25	ppu	198.750.000
3.27.01.1.06	Administrasi Umum Perangkat Daerah	Tingkat pemenuhan pelayanan Umum Perangkat Daerah	%	80		809.095.768
<u>3.27.01.1.06.01</u>	<i>Penyediaan Komponen Instalasi Listrik/Penerangan Bangunan Kantor</i>	<i>Jumlah alat listrik</i>	Tahun	1	ppu	8.520.768
<u>3.27.01.1.06.02</u>	<i>Penyediaan Peralatan dan Perlengkapan Kantor</i>	<i>Jumlah alat tulis kantor yang disediakan</i>	Bulan	12	ppu	508.735.000
		<i>Jumlah Jumlah peralatan dan kelengkapan kantor yang disediakan</i>	Unit	12		
<u>3.27.01.1.06.05</u>	<i>Penyediaan Barang Cetakan dan Penggandaan</i>	<i>Jumlah barang cetakan dan penggandaan</i>	Tahun	1	ppu	-
<u>3.27.01.1.06.06</u>	<i>Penyediaan Bahan Bacaan dan Peraturan Perundang-undangan</i>	<i>Jumlah bahan bacaan dan peraturan perundangan</i>	Bulan	6	ppu	3.840.000
<u>3.27.01.1.06.09</u>	<i>Penyelenggaraan Rapat Koordinasi dan Konsultasi SKPD</i>	<i>Jumlah penyelenggaraan rapat koordinasi dan konsultasi ke dalam daerah</i>	Tahun	1	<i>smd, ppu, ktm, kkr, kbr, btg, bpn, psr, bru, mahulu dan luarProv</i>	288.000.000
3.27.01.1.07	Pengadaan Barang Milik Daerah Penunjang Urusan Pemerintah Daerah	Tingkat pemenuhan pengadaan Barang Milik Daerah Penunjang Urusan Pemerintah Daerah	%	80		677.510.000
<u>3.27.01.1.07.01</u>	<i>Pengadaan Kendaraan Perorangan Dinas atau Kendaraan Dinas Jabatan</i>	<i>Jumlah pengadaan mobil jabatan dinas</i>	Unit	1	ppu	-
<u>3.27.01.1.07.02</u>	<i>Pengadaan Kendaraan Dinas Operasional atau Lapangan</i>	<i>Jumlah Pengadaan Operasional Lapangan Roda Tiga UPTD. PTHPT</i>	Unit	1	ppu	677.510.000

KODE	PROGRAM / KEGIATAN / SUB KEGIATAN	INDIKATOR KINERJA	SATUAN	TARGET INDIKATOR KINERJA	LOKASI	PAGU INDIKATIF
3.27.01.1.08	Penyediaan Jasa Penunjang Urusan Pemerintahan Daerah	Tingkat Pemenuhan Jasa Penunjang Urusan Pemerintahan Daerah	%	80		1.534.984.732
<u>3.27.01.1.08.01</u>	<i>Penyediaan Jasa Surat Menyurat</i>	<i>Jumlah surat yang diadministrasikan</i>	<i>Bulan</i>	<i>12</i>	<i>ppu</i>	<i>18.267.788</i>
<u>3.27.01.1.08.02</u>	<i>Penyediaan Jasa Komunikasi, Sumber Daya Air dan Listrik</i>	<i>Jumlah jasa komunikasi, sumber daya air dan listrik</i>	<i>Bulan</i>	<i>12</i>	<i>ppu</i>	<i>126.338.000</i>
<u>3.27.01.1.08.04</u>	<i>Penyediaan Jasa Pelayanan Umum Kantor</i>	<i>Jumlah laporan bulanan penyediaan gaji non PNS</i>	<i>Laporan</i>	<i>12</i>	<i>ppu</i>	<i>1.390.378.944</i>
3.27.01.1.09	Penyediaan Jasa Penunjang Urusan Pemerintahan Daerah	Tingkat Pemenuhan Jasa Penunjang Urusan Pemerintahan Daerah	%	80		345.739.500
<u>3.27.01.1.09.02</u>	<i>Penyediaan Jasa Pemeliharaan, Biaya Pemeliharaan, Pajak dan Perizinan Kendaraan Dinas Operasional atau Lapangan</i>	<i>Jumlah jasa pemeliharaan dan perizinan kendaraan dinas/operasional</i>	<i>Unit</i>	<i>14</i>	<i>ppu</i>	<i>7.350.000</i>
<u>3.27.01.1.09.06</u>	<i>Pemeliharaan Peralatan dan Mesin Lainnya</i>	<i>Jumlah tersedianya pemeliharaan peralatan dan mesin</i>	<i>Tahun</i>	<i>1</i>	<i>ppu</i>	<i>113.022.000</i>
<u>3.27.01.1.09.09</u>	<i>Pemeliharaan/Rehabilitasi Gedung Kantor dan Bangunan Lainnya</i>	<i>Jumlah Rehab Gedung/Kantor dan Lainnya</i>	<i>Unit</i>	<i>2</i>	<i>ppu</i>	<i>225.367.500</i>
<u>3.27.01.1.09.11</u>	<i>Pemeliharaan/Rehabilitasi Sarana dan Prasarana Pendukung Gedung Kantor atau Bangunan Lainnya</i>	<i>Jumlah sarana dan prasarana pendukung kantor</i>	<i>Bulan</i>	<i>12</i>	<i>ppu</i>	<i>-</i>
3.27.02	Program Penyediaan Dan Pengembangan Sarana Pertanian	Persentase produksi bibit ternak berkualitas	%	12		1.900.000.000
		Peningkatan produksi bibit ternak	%	12		
		Produktivitas HPT (Segar)	Ton /Ha/Tahun	37,5		
3.27.02.1.03	Pengelolaan Sumber Daya Genetik (SDG) Hewan, Tumbuhan, dan Mikro Organisme Kewenangan Provinsi	Jumlah populasi rusa	ekor	184		950.000.000
		populasi ayam nunukan	ekor	110		

KODE	PROGRAM / KEGIATAN / SUB KEGIATAN	INDIKATOR KINERJA	SATUAN	TARGET INDIKATOR KINERJA	LOKASI	PAGU INDIKATIF
3.27.02.1.03.03	Pengembangan dan Pelaksanaan Sistem Manajemen Mutu SDG Hewan	Jumlah kelahiran rusa bibit	ekor	20	smd, ppu, luarProv	950.000.000
		Jumlah ayam nunukan yang menetas	ekor	100		
		Jumlah Kelahiran Sapi Bibit	Ekor	15		
3.27.02.1.05	Pengendalian dan Pengawasan Penyediaan dan Peredaran Benih/Bibit Ternak dan Tanaman Pakan Ternak serta Pakan Kewenangan Provinsi	Jumlah populasi sapi bibit	ekor	50		950.000.000
		Produksi HPT (Segar)	Ton / Tahun	750		
3.27.02.1.05.01	Pengendalian Penyediaan dan Produksi Benih/Bibit Ternak dan Hijauan Pakan Ternak	Jumlah bibit HPT yang diproduksi	Stek/Pols	5000	smd, ppu, luarProv	950.000.000
3.27.03	Program Penyediaan Dan Pengembangan Prasarana Pertanian	Tingkat Pemenuhan Prasarana di UPTD PTHPT	%	80		1.000.000.000
3.27.03.1.01	Penataan Prasarana Pertanian	Peningkatan Penataan Jumlah Prasarana Pendukung UPTD PTHPT	Unit	2		1.000.000.000
3.27.03.1.01.10	Pembangunan, Rehabilitasi dan Pemeliharaan Rutin Gedung UPTD Pertanian serta Sarana Pendukungnya	Jumlah Prasarana dan Sarana Pendukung UPTD PTHPT yang dibangun/dipelihara (unit)	Unit	2	ppu	1.000.000.000

BAB V

P E N U T U P

Pembangunan peternakan pada hakekatnya adalah pembangunan berkelanjutan dan secara makro akan memihak kepada rakyat, pemerintah pada dasarnya memfasilitasi dan membantu tumbuh dan berkembangnya usaha agribisnis peternakan di Kalimantan Timur.

Peningkatan kebutuhan pangan asal ternak akan terus meningkat sejalan dengan pertumbuhan penduduk dan meningkatnya *income* masyarakat serta tidak menutup kemungkinan ke depan Kalimantan Timur diharapkan menjadi produsen ternak. Beberapa langkah yang harus dilakukan adalah sebagai berikut :

1. Dalam upaya percepatan pencapaian tujuan dan sasaran Pembangunan Peternakan di Kalimantan Timur yang telah ditetapkan perlu penyediaan anggaran yang memadai melalui APBN, APBD Provinsi, maupun APBD Kab/Kota sesuai dengan prioritas pembangunan.
2. Model/Pola pendampingan penyebaran sapi Brahman Cross indukan impor bekerjasama dengan Universitas Mulawarman, BPTP dan dimungkinkan melibatkan TNI dalam pengawasan/pembinaan kelompok. Dalam mendukung pengawalan manajemen pemeliharaan dan penanganan kesehatan hewan disiapkan 1 drh; 1 orang sarjana peternakan dan 2 orang paramedis untuk menjangkau 20 kelompok atau 1.000 ekor, Perlu meningkatkan koordinasi dengan Bakorluh di kabupaten/kota dalam rangka mengoptimalkan pembinaan peternak di lapangan.
3. Peran kelompok sasaran sangat besar dalam mensukseskan pengembangan ternak sehingga diperlukan langkah-langkah untuk memperketat seleksi dan verifikasi calon penggadu, meningkatkan keterampilan peternak, meningkatkan pembinaan melalui pendampingan, menjaga kontinuitas ketersediaan pakan serta mewajibkan kelompok untuk melaporkan perkembangan ternaknya.
4. Terakreditasinya pengujian di UPTD Laboratorium Keswan dan Kesmavet akan mendukung proses peningkatan kualitas hasil pengujian melalui penjaminan mutu, keakuratan data hasil uji dan kepastian hasil pengujian. Dukungan UPTD Laboratorium Kesehatan Hewan dan Kesmavet yang terakreditasi memegang peran penting dalam tersedianya data kondisi penyakit hewan dan kualitas pangan asal hewan di Provinsi Kalimantan Timur. Untuk itu, diperlukan surveilans penyakit hewan dan pangan asal hewan yang intens oleh Dinas Provinsi dan kabupaten/kota.
5. Untuk meningkatkan kinerja teknis kesehatan hewan, dalam menjamin status kesehatan hewan, diperlukan penguatan pelayanan teknis kesehatan hewan terpadu (Puskesmas Terpadu) dengan mengintensifkan koordinasi dan membangun komitmen bersama seluruh *stakeholders* terkait. Disamping itu perlu dibangun Sistem Informasi Kesehatan Hewan Nasional yang terintegrasi (**i-SIKHNAS**) yang berbasis surveilans penyakit hewan dalam

rangka pengendalian dan penanggulangan penyakit hewan menular dan zoonosis serta dapat menjadi fasilitas pelaporan ternak yang berpusat di Pusat Pelayanan Kesehatan Hewan (Puskeswan).

Rancangan Rencana Kerja (Renja) Dinas Peternakan dan Kesehatan Hewan Provinsi Kalimantan Timur tahun 2021 ini merupakan dokumen perencanaan yang disusun berdasarkan Renstra Tahun 2019-2023 dan mengacu pada RKPD Provinsi Kalimantan Timur serta merupakan rangkaian rencana program dan kegiatan yang berorientasi pada hasil yang diinginkan selama kurun waktu 1 (satu) tahun ke depan. Rencana kerja ini diharapkan dapat meningkatkan peran pemerintah dalam memfasilitasi berkembangnya agribisnis peternakan yang mendapat dukungan pendanaan baik dari APBN (Tugas Pembantuan) maupun APBD Provinsi.

LAMPIRAN

LAMPIRAN 2.
Agenda Kerja Penyusunan RKPD, Renja SKPD dan APBD Kabupaten/Kota

NO	Tahapan Perencanaan dan penganggaran Tahunan Daerah	Desember				Januari				Februari				Maret				April				Mei				Juni				Juli				Agustus				September				Oktober				November				Desember			
		I	II	III	IV	I	II	III	IV	I	II	III	IV	I	II	III	IV	I	II	III	IV	I	II	III	IV	I	II	III	IV	I	II	III	IV	I	II	III	IV	I	II	III	IV	I	II	III	IV								
A.	PenyusunanRKPD dan Renja-SKPD (s/d Rancangan Akhir)																																																				
	Pembentukan tim penyusun RKPD/Renja-SKPD Kab/Kota																																																				
	Penyusunan rancangan awal RKPD dan rancangan Renja-SKPD Kab/Kota																																																				
	Musrenbang desa/kelurahan																																																				
	Lanjutan penyusunan rancangan Renja-SKPD																																																				
	Musrenbang Kecamatan																																																				
	Pembahasan rancangan Renja SKPD pada Forum SKPD kabupaten/kota																																																				
	Penyusunan rancangan RKPD kabupaten/kota																																																				
	Pelaksanaan Musrenbang RKPD kabupaten/kota																																																				
	Perumusan Rancangan Akhir RKPD kab/kota																																																				
B.	Penetapan perkara RKPD dan Renja SKPD																																																				
	Penetapan perkara RKPD kabupaten/kota																																																				
	Penetapan Renja SKPD kabupaten/kota																																																				
C.	Penyusunan KUA dan PPAS																																																				
	Penyusunan Rancangan KUA dan PPAS																																																				
	Penyampaian Rancangan KUA dan PPAS kepada KDH																																																				
	Penyampaian Rancangan KUA dan PPAS kepada DPRD																																																				
	Pembahasan KUA dan PPAS																																																				
	Nota Kesepakatan KUA dan PPAS																																																				
D.	Penyusunan RAPBD																																																				
	Penyiapan SE tentang pedoman penyusunan RKA-SKPD																																																				
	Penetapan SE tentang pedoman penyusunan RKA-SKPD																																																				
	Penyusunan RKA-SKPD																																																				
	Pembahasan RKA-SKPD oleh TAPD																																																				
	Penyempurnaan RKA-SKPD																																																				
	Penyiapan Raperda APBD																																																				
E.	Pembahasan dan Penetapan APBD																																																				
	Penyampaian Raperda APBD beserta kampirannya oleh Kepala Daerah kepada DPRD																																																				
	Pembahasan Raperda APBD																																																				
	Persetujuan Bersama antara DPRD dan KDH																																																				
	Evaluasi oleh Mendagri bagi APBD provinsi dan oleh Gubernur bagi APBD kabupaten/kota																																																				
	Penyempurnaan Raperda APBD berdasarkan hasil evaluasi																																																				
	Penetapan Perda tentang APBD																																																				

Kepala Dinas,

Ir. H. Dadang Sudarya, MMT

Pembina Utama Madya

NIP. 19601004 198703 1 009



PEMERINTAH PROVINSI KALIMANTAN TIMUR
DINAS PETERNAKAN DAN KESEHATAN HEWAN
Jl. Bhayangkara. No. 54 Telp. (0541) 743921-741642, Fax. 736228
Samarinda 75121

KEPUTUSAN
KEPALA DINAS PETERNAKAN DAN KESEHATAN HEWAN
PROVINSI KALIMANTAN TIMUR

Nomor : 093 Tahun 2020

T e n t a n g

PEMBENTUKAN TIM PENYUSUNAN RENCANA KERJA (RENJA) 2021
PEMBANGUNAN PETERNAKAN PROVINSI KALIMANTAN TIMUR

KEPALA DINAS PETERNAKAN DAN KESEHATAN HEWAN
PROVINSI KALIMANTAN TIMUR,

- Menimbang : a) bahwa Kegiatan Penyusunan Kebijakan Program dan Monitoring Evaluasi Kalimantan Timur Tahun Anggaran 2021 perlu dilaksanakan dengan sebaik-baiknya agar mencapai sasaran yang telah ditetapkan;
- b) agar Penyusunan Rencana Kerja Pembangunan Peternakan Tahun 2021 dapat tersusun, maka perlu ditetapkan Kegiatan Penyusunan Rencana Kerja;
- c) bahwa nama-nama yang tercantum dalam lampiran Surat Keputusan ini, dianggap memenuhi syarat dan dipandang mampu untuk melaksanakan tugas tim penyusunan tersebut;
- Mengingat : 1. Peraturan Menteri Dalam Negeri Nomor 13 Tahun 2006 tentang Pedoman Pengolahan Keuangan Daerah;
2. Dokumen Pelaksanaan Anggaran Satuan Kerja Perangkat Daerah (DPA-SKPD) Dinas Peternakan dan Kesehatan Hewan Provinsi Kalimantan Timur Tahun 2021;
- Memperhatikan : DPA-SKPD Satuan Kerja Dinas Peternakan dan Kesehatan Hewan Provinsi Kalimantan Timur No. : 2.03.22.10.5.2, tanggal 29 Desember 2019;

MEMUTUSKAN :

Menetapkan :

- Pertama** : Membentuk Kegiatan Penyusunan Rencana Kerja Pembangunan Peternakan Tahun 2021, sebagaimana tercantum dalam Lampiran 1 Surat Keputusan ini;
- Kedua** : Tugas Kegiatan Penyusunan Rencana Kerja Pembangunan Peternakan Tahun 2021 adalah mengkompilasi dan menyusun Rencana Kerja Pembangunan Peternakan Kalimantan Timur Tahun 2021 dengan mengacu kepada Rencana Pembangunan Jangka Menengah (RPJM) Kalimantan Timur, Rencana Strategis Pembangunan Kalimantan Timur, Rencana Kerja Perangkat Daerah (RKPD), Rencana Strategis Pembangunan Peternakan Nasional, Rencana Strategis Pembangunan Peternakan Kalimantan Timur, Hasil Musyawarah Perencanaan Pembangunan Tingkat Provinsi Kalimantan Timur serta perkembangan teknis yang perlu segera ditindaklanjuti;
- Ketiga** : Segala biaya yang timbul akibat ditetapkannya Keputusan ini dibebankan kepada Lembaran Kerja Dokumentasi Pelaksanaan Anggaran Satuan Kerja Perangkat Daerah (DPA SKPD) Dinas Peternakan dan Kesehatan Hewan Provinsi Kalimantan Timur Tahun 2021 pada Kegiatan Penyusunan Kebijakan Program dan Monitoring Evaluasi Kalimantan Timur Tahun Anggaran 2020;
- Keempat** : Surat Keputusan ini berlaku sejak tanggal ditetapkan dan apabila di kemudian hari terdapat kekeliruan dalam penetapannya akan dirubah dan diperbaiki sebagaimana mestinya;

Ditetapkan di : Samarinda
Pada Tanggal : 6 April 2020

Kepala Dinas,



Ir. H. Dadang Sudarya, MMT
Pembina Utama Madya
NIP. 19601004 198703 1 009

Lampiran 1

Nomor
Tanggal
Tentang

: Surat Keputusan Kepala Dinas Peternakan dan Kesehatan Hewan
Provinsi Kalimantan Timur
: 093 Tahun 2020
: 6 April 2020
: Pembentukan Tim Penyusunan Rencana Kerja (RENJA) 2021
Dinas Peternakan dan Kesehatan Hewan Provinsi Kalimantan Timur
Tahun Anggaran 2021

No.	Nama / NIP	Jabatan Struktural	Jabatan dalam TIM
1.	<u>Ir. Dadang Sudarya, MMT</u> NIP. 19601004 198703 1 009	Kepala Dinas Peternakan Provinsi Kalimantan Timur	Penanggung Jawab
2.	<u>Ir. Woro Triani, MMT</u> NIP. 19620831 199103 2 001	Sekretaris Dinas	Ketua Merangkap Anggota
3.	<u>Mohammad Iqbal, ST</u> NIP. 19690829 199703 1 005	Kasubag Perencanaan Program	Sekretaris Merangkap Anggota
4.	<u>Sahariminah</u> NIP. 19650823 199003 2 004	Staf Subag Perenc. Program	Anggota
5.	<u>Deasi Fitriani, S.Pt</u> NIP. 19890629 201503 2 001	Staf Subag Perenc. Program	Anggota
6.	<u>Rina Wardati, S.Pt</u> NIP. 19750226 201001 2 001	Staf Subag Perenc. Program	Anggota
7.	<u>Delsi Isyawati, SE</u> NIP. 19751225 200701 2 016	Staf Subag Perenc. Program	Anggota
8.	<u>Syamsul Bahri, S.Pt</u> Tenaga Non PNS	Staf Subag Perenc. Program	Anggota
9.	<u>Hendy Darmawan, S.Pt</u> Tenaga Non PNS	Staf Subag Perenc. Program	Anggota
10.	<u>Yogi Gunara Ryana, SE</u> Tenaga Non PNS	Staf Subag Perenc. Program	Anggota

Kepala Dinas.


Ir. H. Dadang Sudarya, MMT
Pembina Utama Madya
NIP. 19601004 198703 1 009

BERITA ACARA
KESEPAKATAN HASIL FORUM PERANGKAT DAERAH/LINTAS
PERANGKAT DAERAH PENYUSUNAN RANCANGAN AWAL RENCANA
KERJA (RENJA) DINAS PETERNAKAN DAN KESEHATAN HEWAN
PROVINSI KALIMANTAN TIMUR

Nomor : 060 / 814 / Perenc/05/2020

Pada hari Rabu tanggal Enam Bulan Mei Tahun 2020 telah diselenggarakan forum Perangkat Daerah/Lintas Perangkat Daerah Penyusunan Rancangan Awal Rencana Kerja (Renja) Dinas Peternakan dan Kesehatan Hewan Provinsi Kalimantan Timur yang dihadiri oleh para pemangku kepentingan sesuai dengan daftar hadir sebagaimana tercantum dalam LAMPIRAN I berita acara ini.

Setelah memperhatikan, mendengar, dan mempertimbangkan:

- a. Pemaparan materi Kepala Dinas Peternakan dan Kesehatan Hewan Provinsi Kalimantan timur Bapak **Ir. H. Dadang Sudarya, MMT** tentang Rancangan Awal Rencana Kerja (Renja) Dinas Peternakan dan Kesehatan Hewan Provinsi Kalimantan Timur Tahun 2021
- b. Paparan Kepala Bappeda Provinsi Kalimantan Timur yang disampaikan oleh Kabid Ekonomi Bappeda Bapak **Saur Parsaoran T., S.Pi., MEMD** tentang Arah Kebijakan Pembangunan Peternakan dan Kesehatan Hewan Provinsi Kalimantan Timur Tahun 2021.
- c. Tanggapan dan saran dari seluruh peserta forum Perangkat Daerah/Lintas Perangkat Daerah Provinsi/Kabupaten/Kota terhadap materi yang dipaparkan oleh masing-masing ketua kelompok diskusi sebagaimana telah dirangkum menjadi hasil keputusan kelompok diskusi, maka pada:

Hari dan Tanggal : Rabu, 06 Mei 2020

J a m : 08.00 s.d 10.30 WITA

Tempat : Aula Dinas Peternakan dan Kesehatan Hewan
Provinsi Kalimantan Timur

Forum Perangkat Daerah/Lintas Perangkat Daerah Penyusunan Rancangan Awal Rencana Kerja (Renja) Dinas Peternakan dan Kesehatan Hewan Provinsi Kalimantan Timur Tahun 2021 :

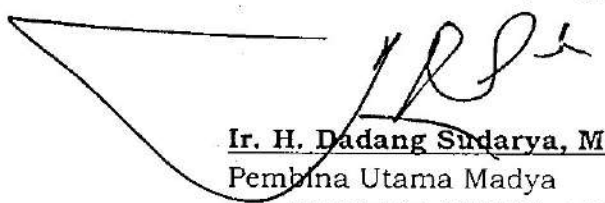
MENYEPAKATI

- KESATU : Menyepakati program dan kegiatan prioritas, dan indikator kinerja yang disertai target dan kebutuhan pendanaan, yang telah diselaraskan dengan usulan kegiatan prioritas dari forum Perangkat Daerah Provinsi/Kabupaten/Kota;
- KEDUA : Menyepakati Rancangan Rencana Kerja (Renja) Perangkat Daerah Dinas Peternakan dan Kesehatan Hewan Provinsi Kalimantan Timur Tahun 2021 sebagaimana tercantum dalam LAMPIRAN II berita acara ini;
- KETIGA : Menyepakati daftar usulan program dan kegiatan lintas Perangkat Daerah dan lintas wilayah sebagaimana tercantum dalam LAMPIRAN III berita acara ini;
- KEEMPAT : Menyepakati berita acara ini beserta lampirannya (LAMPIRAN I, II, III) merupakan satu kesatuan dan bagian yang tidak terpisahkan dari berita acara hasil kesepakatan forum Perangkat Daerah/Lintas Perangkat Daerah Penyusunan Rancangan Awal Rencana Kerja Dinas Peternakan dan Kesehatan Hewan Provinsi Kalimantan Timur ini; dan
- KELIMA : Berita acara ini beserta lampiran dijadikan sebagai bahan penyempurnaan rancangan RKPD Provinsi/Kabupaten/Kota Tahun 2021.

Demikian berita acara ini dibuat dan disahkan untuk digunakan sebagaimana mestinya.

Samarinda, tanggal 06 Mei 2020














Pimpinan Sidang
Kepala Dinas Peternakan dan
Kesehatan Hewan Prov Kaltim













Ir. H. Dadang Sudarya, MMT
Pembina Utama Madya
NIP 19601004 198703 1 009

Menyetujui,

Wakil Peserta Forum Perangkat Daerah/Lintas Perangkat Daerah
Provinsi/Kabupaten/Kota Penyusunan Rancangan Awal Rencana Kerja (Renja)
Dinas Peternakan dan Kesehatan Hewan Provinsi Kalimantan Timur Tahun
2021.


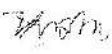









No	NAMA	JABATAN	INSTANSI/ LEMBAGA	Email	TANDA TANGAN
1	Ir. H. Dadang Sudarya, MMT	Kepala Dinas Peternakan dan Keswan Prov. Kaltim	Dinas Peternakan dan Keswan Prov. Kaltim	dadangsudaryag@gmail.com	
2	Saur Parsaoran T., S.Pi, MEMD	Kabid Ekonomi	Bappeda Provinsi Kaltim	saurptampu@gmail.com	
3	drh. H. Sumarsongko	Direktur LPPOM MUI Provinsi Kalimantan Timur	LPPOM MUI Provinsi Kalimantan Timur	halalkaltim@gmail.com	
4	Sukariamat	Kasi Pengusahaan Minerba	DESDM Kaltim	ari72@yahoo.com	
5	SUTIKNO, SP., M M	Kadis	Distanak Kukar	tikno.thole5@gmail.com	
6	Sugiono.S.PKP	Kadis	Distan kutim	Spksugiono@gmail.com	
7	M. Sa'duddin	Kepala BPKAD	BPKAD	muhsaduddin@gmail.com	
8	Nazly, S.Pi	Kasubbag. Perencanaan Program	Dinas Pemberdayaan Masyarakat dan Pemerintahan Desa Prov. Kaltim	dpmpd@kaltimprov.go.id	
9	Ismawardi, S.E, M.E	Kasubbag Perencanaan	Dinas Komunikasi dan Informatika	yannasdia@gmail.com	
10	Petrus, S. Hut., M. si	Kepala Dinas	Dinas pertanian kutai Barat	petrussendawar@gmail.com	
11	Dr. Muh. Amin	Ka. BPTP Kaltim	Balai Pengkajian Teknologi Pertanian (BPTP) Kaltim	muh_amin71@yahoo.com	
12	Drh. arief murdiyatno	Kabid peternakan & keswan	Dinas pertanian kab.ppu	arifia.murdiyatno@gmail.com	
13	Ir.Helda Amelia, MP	Kasi Usaha Perikanan Budidaya	Dinas Kelautan dan Perikanan Prov.Kaltim	heldaamelia.MP@gmail.com	





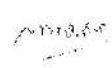











No	NAMA	JABATAN	INSTANSI/ LEMBAGA	Email	TANDA TANGAN
14	Eddy Forestwanto, S.STP M.Si	Kepala Bidang Peternakan	Dinas Ketahanan Pangan Pangan Perikanan dan Pertanian	eddyforest622@gmail.com	
15	I Putu setion M.si	Kabid keswan dan kesmavet	Dinas pertanian dan peternakan kab.Berau	Ptsetion@gmail.com	
16	Dr.Ir. Taufan P. Daru, MP	Ketua Jurusan Peternakan	Universitas Mulawarman	taufan.pd@gmail.com	
17	Ir. KARODING, P.,MSi	KEPALA DINAS	PLT. KEPALA DINAS PERKEBUNAN DAN PETERNAKAN KAB. PASER	hkaroding@gmail.com	
18	M. KURNIAWAN	Plt. INSPEKTUR	INSPEKTORAT DAERAH PROV. KALTIM	goes.gove@gmail.com	
19	Sudarman	Kasi produksi ternak	Dinas pertanian	Sudarman1972@gmail.com	
20	Ir. Martinus Pattiwael, MMT	Sekretaris	Dinas Pangan, Tanaman Pangan dan Hortikultura Prov. Kaltim	diporta_ku@yahoo.co.id	
21	drh riyono	kepala seksi pelayanan kesehatan hewan	DINAS KETAHANAN PANGAN PERIKANAN DAN PERTANIAN KOTA BONTANG	ternakbontang2015@gmail.com	
22	Drh. Endang Sri Pertiwi, MSi	Kasi Karantina Hewan	Balai Karantina Pertanian Kelas I Balikpapan	endangsripertiwi@yahoo.com	
23	Drh. Agus Sugiyono, M.AP	Kepala Stasiun	Stasiun Karantina Pertanian Kelas I Samarinda	skp.samarinda@yahoo.co.id	




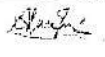


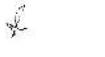
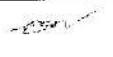






LAMPIRAN I : BERITA ACARA KESEPAKATAN HASIL
FORUM PERANGKAT DAERAH
PROVINSI
NOMOR : 060/814/Perenc/05/2020
TANGGAL : 06 Mei 2020











DAFTAR HADIR PESERTA FORUM PERANGKAT DAERAH/LINTAS
PERANGKA DAERAH

Provinsi : Kalimantan Timur
Tanggal : 06 Mei 2020
Tempat : Aula Dinas Peternakan dan Kesehatan Hewan


No	NAMA	JABATAN	INSTANSI/ LEMBAGA	Email	TANDA TANGAN
1	Ir. H. Dadang Sudarya, MMT	Kadis	Dinas Peternakan dan Keswan Prov Kaltim	dadangsudarya@gmail.com	
2	Ir. Woro Triani, MMT	Sekretaris	Dinas Peternakan dan Keswan Prov Kaltim	Trianyworo@yahoo.co.id	
3	Ir. Yakob Pangedongan, M.Si	Kabid Perbibitan dan Budidaya	Dinas Peternakan dan Keswan Prov Kaltim	ypangedongan@yahoo.co.id	
4	Drb. Dyab Anggraini	Kabid Keswan	Dinas Peternakan dan Keswan Prov Kaltim	dyahsind@yahoo.co.id	
5	Nurainah	Kasubbag TU	UPTD Lab. Keswan dan kesmavet Dinas peternakan	UPTDLKK@gmail.com	
6	Sukanto Dwi Cahyono	Kasubbag Umum	Dinas Peternakan dan Keswan Kaltim	dwikevinreva@gmail.com	
7	Yuyun kusuma wardhani	Kasi P2KHP	UPTD LAB KESWAN DAN KESMAVET	yuyun_kusuma@yahoo.com	
8	sulastri	kabid pasca panen dan kesmavet	Dinas peternakan dan kesehatan hewan prov. kaltim	lastri_kaltim@yahoo.co.id	
9	IG. MADE JAYA ADHI	KABID PKUP	DINAS PETERNAKAN DAN KESWAN	madejayaadhi@yahoo.com	
10	Saur Parsaoran T., S.Pi. MEMD	Kabid Ekonomi	Bappeda Provinsi Kaltim	saurptampu@gmail.com	
11	drh. H. Sumarsongko	Direktur LPPOM MUI Provinsi Kalimantan Timur	LPPOM MUI Provinsi Kalimantan Timur	halalkaltim@gmail.com	

No	NAMA	JABATAN	INSTANSI/ LEMBAGA	Email	TANDA TANGAN
12	Drh. Cut Meutia	Kasi keswan dan kesmavet	Distan kutim	Cut.meutia38@gmail.com	
13	Sukariamat	Kasi Pengusahaan Minerba	DESDM Kaltim	ari72@yahoo.com	
14	Ngk Putu Suartika	Sekretaris	Distanak Kukar	ngksuartika@gmail.com	
15	SUTIKNO, SP., MM	Kadis	Distanak Kukar	likno.thole5@gmail.com	
16	Mardi suaibman, S.Pt.MSi	Kabid peternakan dan keswan	Distan kutim	Matdisuaibman_0@yahoo.com	
17	Ir. Hj. Hidayanti Darma, MP	Kasubbid Pertanian dan Perikanan	Bappeda Prov. Kaltim	hi_yanti@yahoo.com	
18	Sugiono, S.PKP	Kadis	Distan kutim	Spksugiono@gmail.com	
19	M. Sa'duddin	Kepala BPKAD	BPKAD	muhsaduddin@gmail.com	
20	Nazly, S.Pi	Kasubbag. Perencanaan Program	Dinas Pemberdayaan Masyarakat dan Pemerintahan Desa Prov. Kaltim	dpmpd@kaltimprov.go.id	
21	Ngk Putu Suartika	Sekretaris	Distanak Kukar	ngksuartika@gmail.com	
22	Nurmiana Afriany	Staf	Bappeda Provinsi Kaltim	mia.afriany@gmail.com	
23	Sapriansyah	Kepala Bidang Peternakan dan Kesehatan Hewan	Dinas pertanian kutai barat	sapriansyah2016@gmail.com	
24	Ismawardi, S.E, M.E	Kasubbag Perencanaan	Dinas Komunikasi dan Informatika	yannasdiah@gmail.com	
25	Petrus, S. Hut., M. si	Kepala Dinas	Dinas pertanian kutai Barat	petrussendawar@gmail.com	
26	Dr. Muh. Amin	Ka. BPTP .Kaltim	Balai Pengkajian Teknologi Pertanian (BPTP) Kaltim	muh_amin71@yahoo.com	
27	Drh. arief mudiyanro	Kabid peternakan & keswan	Dinas pertanian kab.ppu	arifia.murdiyano@gmail.com	

No	NAMA	JABATAN	INSTANSI/ LEMBAGA	Email	TANDA TANGAN
28	Ir.Helda Amelia,MP	Kasi Usaha Perikanan Budidaya	Dinas Kelautan dan Perikanan Prov.Kalim	heldaamelia.MP@gmail.com	
29	Eddy Forestwanto, S.STP M.Si	Kepala Bidang Peternakan	Dinas Ketahanan Pangan Pangan Perikanan dan Pertanian	eddyforest622@gmail.com	
30	I Putu setion M.si	Kabid keswan dan kesmavet	Dinas pertanian dan peternakan kab.Berau	Ptsetion@gmail.com	
31	Syamsuddin Noor	Sekretaris	Dinas Perkebunan dan Peternakan Kabupaten Paser	syamspaser@gmail.com	
32	Tunijem	Kabid peternakan	Dinas pertanian dan peternakan kab.Berau	mangunsu99@gmail.com	
33	Dr.Ir. Taufan P. Daru, MP	Ketua Jurusan Peternakan	Universitas Mulawarman	taufan.pd@gmail.com	
34	Ir. KARODING, P.,MSi	KEPALA DINAS	PLT. KEPALA DINAS PERKEBUNAN DAN PETERNAKAN KAB. PASER	hkaroding@gmail.com	
35	MUJI DURAHMAN, SST	KASUBBAG PERENCANAAN DAN KEUANGAN	DINAS PERKEBUNAN DAN PETERNAKAN KABUPATEN PASER	muji.masamu@gmail.com	
36	drh. Al Habib	Kabid Kesehatan Hewan dan Kesmavet	Dinas Perkebunan dan Peternakan Kab.Paser	aby.vei78@gmail.com	
37	SITI FATIMAH, S.Pt, MP	KABID PETERNAKAN KABUPATEN PASER	DINAS PERKEBUNAN DAN PETERNAKAN	sitifatihmah.st1367@gmail.com	
38	M. KURNIAWAN	PtL INSPEKTUR	INSPEKTORAT DAERAH PROV. KALTIM	goes.gove@gmail.com	
39	Bayu Aji Prabowo, S.Si	Staff	Bappeda Provinsi Kaltim	baprabowo93@gmail.com	
40	Ir.Didik Bagus Setiawan. ST	Auditor muda	Inspeltorat Provinsi Kalimantan Timur	goes.gove@gmail.com	
39	Bayu Aji Prabowo, S.Si	Staff	Bappeda Provinsi Kaltim	baprabowo93@gmail.com	

No	NAMA	JABATAN	INSTANSI/ LEMBAGA	Email	TANDA TANGAN
40	Ir. Didik Bagus Setiawan, ST	Auditor muda	Inspeltorat Provinsi Kalimantan Timur	goes.gove@gmail.com	
41	Sudarman	Kasi produksi ternak	Dinas pertanian	Sudarman1972@gmail.com	
42	Ir. Martinus Pantiwael, MMT	Sekretaris	Dinas Pangan, Tanaman Pangan dan Hortikultura Prov. Kaltim	diperta_kt@yahoo.co.id	
43	drh riyono	kepala seksi pelayanan kesehatan hewan	DINAS KETAHANAN PANGAN PERIKANAN DAN PERTANIAN KOTA BONTANG	ternakbontang2015@gmail.com	
44	Ir R Nor Hapsoro HZ, M.Si	Kabid Nakkeswan	Distanak Kukar	zudono@yahoo.com	
45	Nelva Affinda	Kasi Perbibitan	Dinas Pertanian Dan Peternakan Kan. Kukar	nelvaaffinda29@gmail.com	
46	Ir.Moch. Indra Wijaya	Kasi Bududaya Ternak	Distanak Kukar	Indrawijaya111@gmail.com	
47	Drh. Endang Sri Pertiwi, MSi	Kasi Karantina Hewan	Balai Karantina Pertanian Kelas I Balikpapan	endangsripertiwi@yahoo.com	
48	drh. Niken Pandan Sari	Medik muda	Balai Karantina Pertanian Kelas I Balikpapan	vet.jog.ja@gmail.com	
49	Drh. Agus Sugiyono, M.AP	Kepala Stasiun	Stasiun Karantina Pertanian Kelas I Samarinda	skp.samarinda@yahoo.co.id	

Samarinda, 6 Mei 2020
Dinas Peternakan dan Kesehatan
Hewan Provinsi Kalimantan Timur
Kepala


Ir. H. Dadang Sudarya, MMT
Pembina Utama Madya
NIP 19601004 198703 1 009

LAMPIRAN II

BERITA ACARA KESEPAKATAN HASIL FORUM
PERANGKAT DAERAH/LINTAS PERANGKAT DAERAH
PROVINSI
NOMOR : 060 / 814 / Perenc / 05 / 2020
TANGGAL : 06 Mei 2020

Rumusan Rencana Program dan Kegiatan Perangkat Daerah Tahun 2021 Dan Prakiraan Maju Tahun 2022
Dinas Peternakan dan kesehatan Hewan Provinsi Kalimantan Timur


KODE	PROG / KEG	INDIKATOR KINERJA TUJUAN	Target Kinerja				Pagu Dana	
			Tahun 2021		Tahun 2022		Tahun 2021	Tahun 2022
3.03.34	Program Pengembangan Usaha Peternakan	Nilai Tukar Usaha Peternakan (NTUP)	118,5	Nilai Konstanta	119	Nilai Konstanta	11.670.000.000	7.400.000.000
		Jumlah Miniranch yang terregister (unit)	40	Miniranch	35	Miniranch		
3.03.34.02	Pengembangan Kawasan Peternakan	Jumlah bibit hijauan Pakan Ternak (HPT)	100.000	Stek/Polis	100.000	Stek/Polis	10.470.000.000	6.000.000.000
3.03.34.03	Pengembangan Informasi Peternakan	Jumlah Database, Statistik, NBM dan Data fungsi peternakan	4	Dokumen	4	Dokumen	600.000.000	700.000.000
3.03.34.04	Pengembangan Agribisnis Peternakan	Jumlah peternak debitur sektor peternakan (KTS, KUR, KKPE, dll)	55	Orang	60	Orang	600.000.000	700.000.000
3.03.23	Program Hilirisasi Produk Peternakan	Peningkatan usaha yang bersertifikat Nomor Kontrol Veteriner (NKV)	12	%	13	%	1.300.000.000	1.450.000.000
3.03.23.02	Peningkatan Mutu Produk Olahan Peternakan	Jumlah usaha pengolahan hasil peternakan yang dilakukan pendampingan	2	Unit usaha	2	Unit usaha	300.000.000	350.000.000
3.03.23.03	Peningkatan Pemasaran Hasil Peternakan	Jumlah omset pemasaran produk dalam pameran/bazar	175.000.000	Rp	200.000.000	Rp	650.000.000	700.000.000
3.03.23.04	Peningkatan Jaminan Keamanan Pangan Asal Ternak	Jumlah unit usaha yang dilakukan pengawasan dan pembinaan	30	Unit usaha	30	Unit usaha	350.000.000	400.000.000
3.03.89	Program Pencegahan dan Penganggulangan Penyakit Hewan	Jumlah kompartemen yang berstatus bebas penyakit jembrana (unit)	40	%	35	%	2.450.000.000	2.600.000.000
3.03.89.01	Pengendalian dan Pemberantasan Penyakit Hewan	Jumlah hewan yang divaksinasi	10.000	Ekor	10.000	Ekor	550.000.000	600.000.000
3.03.89.02	Pengendalian dan Pengawasan Lalu Lintas Hewan	Jumlah Kab/kota yang dilakukan pengawasan lalu lintas hewan	10	Kab/Kota	10	Kab/Kota	1.250.000.000	1.300.000.000
3.03.89.03	Penguatan Pelayanan Kesehatan Hewan	Jumlah hewan/ternak yang dilakukan pelayanan kesehatan hewan	1450	Ekor	1475	Fkor	650.000.000	700.000.000
3.03.90	Program Peningkatan Produksi dan Produktivitas Peternakan	Angka Kelahiran Sapi	20,5	%	21	%	7.100.000.000	7.700.000.000
		Calving Interval	17	Bulan	17	Bulan		
3.03.90.01	Pengembangan Perbibitan Ternak	Jumlah ternak sapi bibit yang memiliki SKLB (Surat Keterangan Layak Bibit)	120	Ekor	140	Ekor	5.500.000.000	6.000.000.000
		Service per Conception (S/C)	1,7	Nilai	1,65	Nilai		
3.03.90.02	Pengembangan Teknologi Peternakan Tepat Guna	Jumlah kelompok Budidaya yang dilakukan pendampingan	2	Kelompok	3	Kelompok	1.100.000.000	1.150.000.000

KODE	PROG / KEG	INDIKATOR KINERJA TUJUAN	Target Kinerja				Pagu Dana	
			Tahun 2021		Tahun 2022		Tahun 2021	Tahun 2022
3.03.90.03	Peningkatan Kapasitas Kelembagaan Peternak	Jumlah proposal permohonan bantuan yang diverifikasi	16	Proposal	18	Proposal	500.000.000	550.000.000
3.03.91	Program Penyidikan dan Pengujian Keswan dan Kesmavet	Peningkatan pemeriksaan sampel penyidikan penyakit hewan dan produk asal hewan (%)	13	%	14	%	3.300.000.000	1.500.000.000
3.03.91.01	Peningkatan Pelayanan Laboratorium Kesehatan Hewan	Jumlah sampel penyakit hewan	5224	Sampel	5828	Sampel	1.600.000.000	700.000.000
3.03.91.02	Peningkatan Pelayanan Laboratorium Kesehatan Masyarakat Veteriner	Jumlah sampel produk asal hewan	851	Sampel	935	Sampel	1.600.000.000	700.000.000
3.03.92.03	Pembangunan/ Perbaikan UPTD Laboratorium Keswan dan Kesmavet dan Penyediaan Sarana Pendukungnya (DAK)	Jumlah Sarana dan Prasarana pendukung	1	Unit	1	Unit	100.000.000	100.000.000
3.03.92	Program Peningkatan Mutu Genetik Ternak	Persentase produksi bibit ternak berkualitas	12	%	13	%	2.300.000.000	1.700.000.000
3.03.92.04	Peningkatan Produksi Bibit dan Benih Ternak	Jumlah Kelahiran sapi bibit dan rusa	40	Ekor	40	Ekor	650.000.000	600.000.000
3.03.92.05	Peningkatan Produksi dan Bibit Hijauan Pakan Ternak	Produksi HPT	750	Ton	800	Ton	650.000.000	900.000.000
		Jumlah bibit HPT yang diproduksi	5.000	Stek/Polis	6.000	Stek/Polis		
3.03.92.03	Pembangunan/ Perbaikan UPTD PIB Api-Api dan Penyediaan Sarana Pendukungnya (DAK)	Jumlah Sarana dan Prasarana pendukung	1	Unit	1	Unit	1.000.000.000	200.000.000
3.03.07	Program Pelayanan Administrasi Perkantoran	Tingkat kepuasan pemangku kepentingan terhadap pelayanan PD (SKM)	82	%	83	%	5.100.000.000	5.500.000.000
3.03.07.01	Pelaksanaan Administrasi Perkantoran	Jumlah surat yang diproses	3220	Surat	3350	Surat	5.100.000.000	5.500.000.000
		A. Dinas	2.700	Surat	2.800	Surat		
		B. UPTD Laboratorium Keswan dan Kesmavet	270	Surat	300	Surat		
		C. UPTD Pembibitan Ternak dan Hijauan Pakan Ternak Api-Api	250	Surat	250	Surat		

KODE	PROG / KEG	INDIKATOR KINERJA TUJUAN	Target Kinerja				Pagu Dana	
			Tahun 2021		Tahun 2022		Tahun 2021	Tahun 2022
3.03.90.03	Peningkatan Kapasitas Kelembagaan Peternak	Jumlah proposal permohonan bantuan yang diverifikasi	16	Proposal	18	Proposal	500.000.000	550.000.000
3.03.91	Program Penyidikan dan Pengujian Keswan dan Kesmavet	Peningkatan pemeriksaan sampel penyidikan penyakit hewan dan produk asal hewan (%)	13	%	14	%	3.300.000.000	1.500.000.000
3.03.91.01	Peningkatan Pelayanan Laboratorium Kesehatan Hewan	Jumlah sampel penyakit hewan	5224	Sampel	5828	Sampel	1.600.000.000	700.000.000
3.03.91.02	Peningkatan Pelayanan Laboratorium Kesehatan Masyarakat Veteriner	Jumlah sampel produk asal hewan	851	Sampel	935	Sampel	1.600.000.000	700.000.000
3.03.92.03	Pembangunan/ Perbaikan UPTD Laboratorium Keswan dan Kesmavet dan Penyediaan Sarana Pendukungnya (DAK)	Jumlah Sarana dan Prasarana pendukung	1	Unit	1	Unit	100.000.000	100.000.000
3.03.92	Program Peningkatan Mutu Genetik Ternak	Persentase produksi bibit ternak berkualitas	12	%	13	%	2.300.000.000	1.700.000.000
3.03.92.04	Peningkatan Produksi Bibit dan Benih Ternak	Jumlah Kelahiran sapi bibit dan rusa	40	Ekor	40	Ekor	650.000.000	600.000.000
3.03.92.05	Peningkatan Produksi dan Bibit Hijauan Pakan Ternak	Produksi HPT	750	Ton	800	Ton	650.000.000	900.000.000
		Jumlah bibit HPT yang diproduksi	5.000	Stek/Pals	6.000	Stek/Pals		
3.03.92.03	Pembangunan/ Perbaikan UPTD PIB Api-Api dan Penyediaan Sarana Pendukungnya (DAK)	Jumlah Sarana dan Prasarana pendukung	1	Unit	1	Unit	1.000.000.000	200.000.000
3.03.07	Program Pelayanan Administrasi Perkantoran	Tingkat kepuasan pemangku kepentingan terhadap pelayanan PD (SKM)	82	%	83	%	5.100.000.000	5.500.000.000
3.03.07.01	Pelaksanaan Administrasi Perkantoran	Jumlah surat yang diproses	3220	Surat	3350	Surat	5.100.000.000	5.500.000.000
		A. Dinas	2.700	Surat	2.800	Surat		
		B. UPTD Laboratorium Keswan dan Kesmavet	270	Surat	300	Surat		
		C. UPTD Pembibitan Ternak dan Hijauan Pakan Ternak Api-Api	250	Surat	250	Surat		

KODE	PROG / KEG	INDIKATOR KINERJA TUJUAN	Target Kinerja				Pagu Dana	
			Tahun 2021		Tahun 2022		Tahun 2021	Tahun 2022
3.03.10.01	Penyusunan Dokumen Perencanaan dan Anggaran	Jumlah dokumen perencanaan dan anggaran	12	Dokumen	12	Dokumen	750.000.000	800.000.000
3.03.10.02	Penyusunan Laporan Pengendalian dan Evaluasi Pelaksanaan Kegiatan	Jumlah laporan pengendalian dan evaluasi pelaksanaan kegiatan	17	Dokumen	17	Dokumen	550.000.000	600.000.000

Samarinda, 6 Mei 2020
Dinas Peternakan dan Kesehatan Hewan
Provinsi Kalimantan Timur
Kepala



Ir. H. Dadang Sudarya, MMT
Pembina Utama Madya
NIP 19601004 198703 1 009


**Daftar Kegiatan Lintas Perangkat Daerah Dan Lintas Wilayah Perangkat Daerah
Dinas Peternakan dan Kesehatan Hewan Provinsi Kalimantan Timur
Tahun 2021**

Kode	Kegiatan	Lokasi	Volume		Alasan
3.03.34	Program Pengembangan Usaha Peternakan		118,5	Nilai Konstanta	1. Belum ada respon dari perusahaan terkait izin penggunaan lahan eks tambang yang akan dijadikan lahan peternakan
			40	Miniranch	2. Pengembangan usaha peternakan diarahkan pada peternakan rakyat seperti unggas lokal
					3. Penguatan kelompok kelembagaan miniranch agar kegiatan miniranch dapat berkelanjutan.
3.03.34.02	Pengembangan Kawasan Peternakan	bru, psr, mah, kbr, smd, ppu, bpn, ktm, btg, kkr, luarPrv	100.000	Stek/Polis	Perlu pengisian kekosongan lahan perkebunan melalui penanaman Hijauan Pakan Ternak (HPT)
3.03.34.03	Pengembangan Informasi Peternakan	bru, psr, mah, kbr, smd, ppu, bpn, ktm, btg, kkr, luarPrv	4	Dokumen	Waspada terhadap penurunan indikator peternakan seperti NTP dan NTUP
3.03.34.04	Pengembangan Agribisnis Peternakan	bru, psr, mah, kbr, smd, ppu, bpn, ktm,	55	Orang	
3.03.23	Program Hilirisasi Produk Peternakan		12	%	
3.03.23.02	Peningkatan Mutu Produk Olahan Peternakan	bru, psr, mah, kbr, smd, ppu, bpn, ktm, btg, kkr, luarPrv	2	Unit usaha	Fasilitasi pengolahan pupuk organik diperlukan di PPU
3.03.23.03	Peningkatan Pemasaran Hasil Peternakan	bru, psr, mah, kbr, smd, ppu, bpn, ktm, btg, kkr, luarPrv	175.000.000	Rp	Perlu dukungan dan perhatian dari pemerintah untuk menjaga kestabilan harga sarana prasarana peternakan serta hasil produk peternakan
					Perlu dukungan dan perhatian dari pemerintah terkait pemasaran hasil produk peternakan
3.03.23.04	Peningkatan Jaminan Keamanan Pangan Asal Ternak	bru, psr, mah, kbr, smd, ppu, bpn, ktm, btg, kkr, luarPrv	30	Unit usaha	Perlu dukungan pelatihan juru pemotongan hewan yang halal untuk mendukung sertifikasi halal RPH/RPA di Kab/Kota se Kaltim
					Perlu dukungan fasilitasi pembangunan RPU serta mendorong halalisasi RPH dan RPU
3.03.89	Program Pencegahan dan Penanggulangan Penyakit Hewan		40	%	
3.03.89.01	Pengendalian dan Pemberantasan Penyakit Hewan	bru, psr, mah, kbr, smd, ppu, bpn, ktm, btg, kkr, luarPrv	10.000	Ekor	Minimnya tenaga medis di kab/kota menjadi kendala dalam penanganan penyakit hewan
3.03.89.02	Pengendalian dan Pengawasan Lalu Lintas Hewan	bru, psr, mah, kbr, smd, ppu, bpn, ktm, btg, kkr, luarPrv	10	Kab/Kota	Perlu pembangunan dan optimalisasi check point di perbatasan Kaltim dan Kalsel sebagai kontrol harga dan kontrol kesehatan hewan
3.03.89.03	Penguatan Pelayanan Kesehatan Hewan	bru, psr, mah, kbr, smd, ppu, bpn, ktm, btg, kkr, luarPrv	1450	Ekor	Perlu dukungan obat-obatan untuk menjaga kesehatan ternak
3.03.90	Program Peningkatan Produksi dan Produktivitas		20,5	%	
			17	Bulan	
3.03.90.01	Pengembangan Perbibitan Ternak	bru, psr, mah, kbr, smd, ppu, bpn, ktm, btg, kkr, luarPrv	120	Ekor	Perlu dukungan sarana dan prasarana dalam rangka pelaksanaan kegiatan SIKOMANDAN
			1,7	Nilai	Perlu dukungan untuk pengadaan bibit sapi, kambing dan kerbau
					Perlu fasilitasi perijinan impor sapi potong
3.03.90.02	Pengembangan Teknologi Peternakan Tepat Guna	bru, psr, mah, kbr, smd, ppu, bpn, ktm, btg, kkr, luarPrv	2	Kelompok	Perlu adanya pelatihan tentang manajemen budidaya ternak ayam dan burung walet
3.03.90.03	Peningkatan Kapasitas Kelembagaan Peternak	bru, psr, mah, kbr, smd, ppu, bpn, ktm,	16	Proposal	Peningkatan kelembagaan kelompok peternakan belum banyak dilakukan

Kode	Kegiatan	Lokasi	Volume		Alasan
3.03.91	Program Penyidikan dan Pengujian Keswan dan		13	%	
3.03.91.01	Peningkatan Pelayanan Laboratorium Kesehatan Hewan	bru, psr, mah, kbr, smd, ppu, bpn, ktm, btg, kkr, luarPrv	5224	Sampel	Perlu dilakukan sampling titer antibodi terhadap Penyakit Hewan Menular Strategis (PHMS) untuk 10 kab/kota
					Facilitasi sarana dan prasarana laboratorium dalam rangka pemeriksaan covid-19
3.03.91.02	Peningkatan Pelayanan Laboratorium Kesehatan Masyarakat Veteriner	bru, psr, mah, kbr, smd, ppu, bpn, ktm, btg, kkr, luarPrv	851	Sampel	Penambahan ruang lingkup akreditasi pemeriksaan produk olahan asal hewan seperti ruang lingkup bumbuk
3.03.92.03	Pembangunan/ Perbaikan UPTD Laboratorium Keswan dan Kesmavet dan Penyediaan Sarana Pendukungnya (DAK)	bru, psr, mah, kbr, smd, ppu, bpn, ktm, btg, kkr, luarPrv	1	Unit	
3.03.92	Program Peningkatan Mutu Genetik Ternak		12	%	
3.03.92.04	Peningkatan Produksi Bibit dan Benih Ternak	ppu, smd, luarPrv	40	Ekor	
3.03.92.05	Peningkatan Produksi dan Bibit Hijauan Pakan Ternak	ppu, smd, luarPrv	750	Ton	Perlu adanya evaluasi antara Hijauan Pakan Ternak (HPT) yang ada dengan kebutuhan ternaknya tercukupi atau tidak
			5.000	Stek/Pols	
3.03.92.03	Pembangunan/ Perbaikan UPTD PIB Api-Api dan Penyediaan Sarana Pendukungnya (DAK)	ppu, smd, luarPrv	1	Unit	
3.03.07	Program Pelayanan Administrasi Perkantoran		82	%	Program/Kegiatan ini tidak dibahas dalam forum Perangkat Daerah
3.03.07.01	Pelaksanaan Administrasi Perkantoran	ppu, smd	3220	Surat	
			2.700	Surat	
			270	Surat	
			250	Surat	
3.03.08	Program Peningkatan Sarana dan Prasarana Aparatur		5	Unit	Program/Kegiatan ini tidak dibahas dalam forum Perangkat Daerah
3.03.08.01	Penyediaan peralatan dan kelengkapan sarana dan prasarana	ppu, smd	163	Unit	
			135	Unit	
			8	Unit	
			20	Unit	
3.03.08.02	Pemeliharaan Peralatan dan Kelengkapan Sarana dan Prasarana	ppu, smd	134	Unit	
			80	Unit	
			49	Unit	
			5	Unit	
			6.113	M2	
			4.427	M2	
			636	M2	
			1000	M2	
3.03.09	Program Peningkatan Kapasitas Kelembagaan Pemerintah Daerah		13	%	Program/Kegiatan ini tidak dibahas dalam forum Perangkat Daerah
3.03.09.01	Koordinasi dan Konsultasi Kelembagaan Pemerintah Daerah	bru, psr, mah, kbr, smd, ppu, bpn, ktm, btg, kkr, luarPrv	351	Kegiatan	
			164	Kegiatan	
			47	Kegiatan	
			140	Kegiatan	

Kode	Kegiatan	Lokasi	Volume		Alasan
3.03.09.02	Peningkatan Kapasitas Sumber Daya Aparatur	ppu, smd, luarPrv	28	Orang	
			18	Orang	
			7	Orang	
			3	Orang	
3.03.10	Program Penyusunan Dokumen Perencanaan, Pengendalian dan Evaluasi		79,36	Nilai	Program/Kegiatan ini tidak dibahas dalam forum Perangkat Daerah
3.03.10.01	Penyusunan Dokumen Perencanaan dan Anggaran	smd, luar Prov	12	Dokumen	Usulan belanja program kegiatan berdasarkan Analisis Standar Belanja (ASB) sehingga kuantitas dan nilai rupiahnya lebih terukur
3.03.10.02	Penyusunan Laporan Pengendalian dan Evaluasi Pelaksanaan Kegiatan	bru, psr, mah, kbr, smd, ppu, kkr, bpn, ktm, btg, luarPrv	17	Dokumen	

Samarinda, 6 Mei 2020
Dinas Peternakan dan Kesehatan
Hewan Provinsi Kalimantan Timur
Kepala


Ir. H. Dadang Sudarya, MMT
Pembina Utama Madya
NIP 19601004 198703 1 009